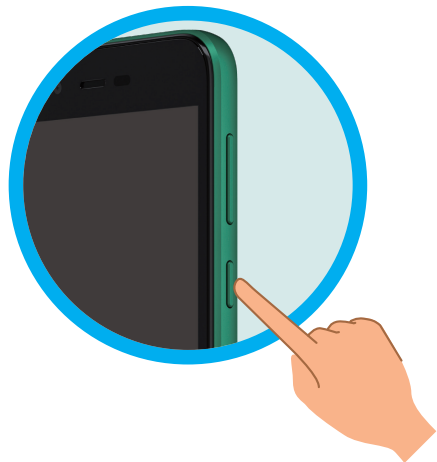


# クイックスタート

androidone

S3

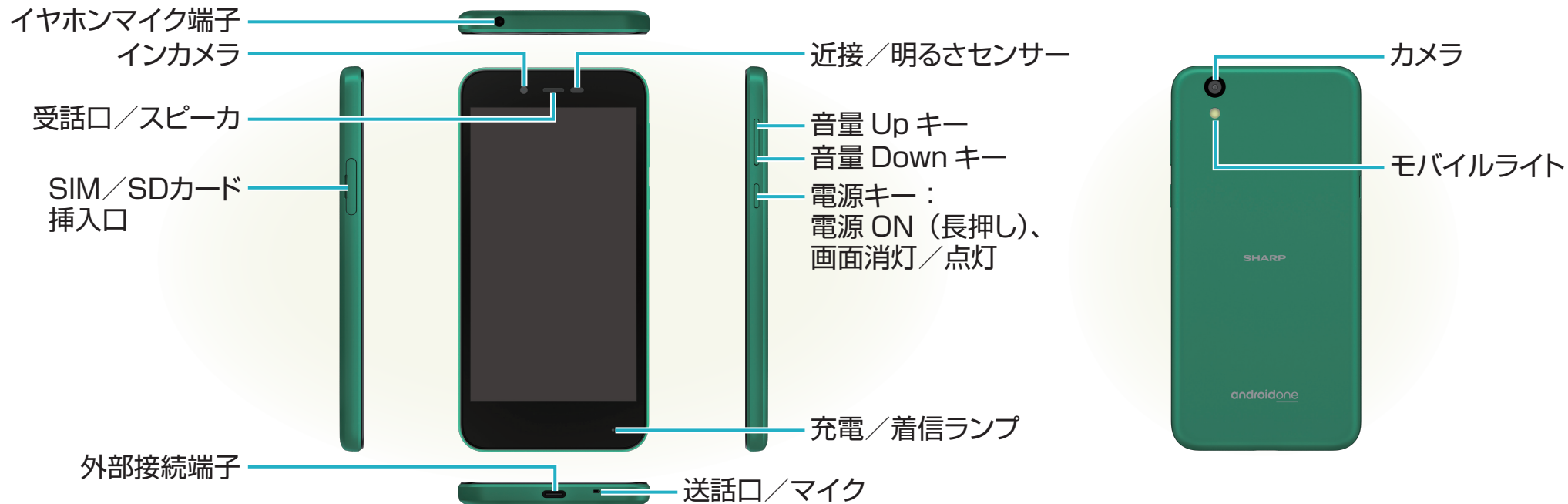
## 電源を入れる



電源キーを長く押す

- 電源が入り、しばらくするとロック画面が表示されます。
- 確認画面が表示されたときは、画面に従って操作してください。
- 初期設定画面(「ようこそ」表示)が表示されたときは、画面に従って初期設定を行ってください。


## 各部の名前／キーのはたらき



# 画面の操作方法

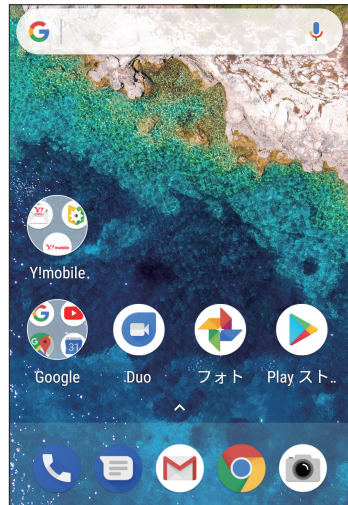
## ロック画面



①  を上にフリック



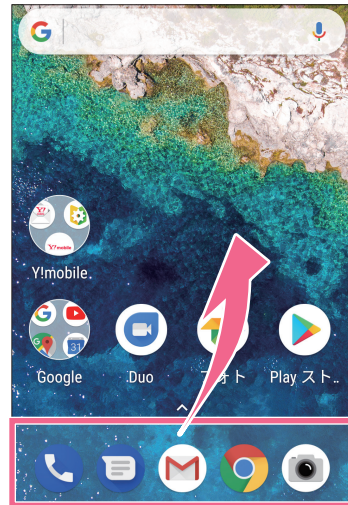
## ホーム画面



② ホーム画面が表示されます



## ホーム画面



③ お気に入りトレイを上にフリック



## アプリ一覧画面



④ アプリ一覧画面が表示されます

## 取扱説明書

このスマートフォンまたはパソコンで、取扱説明書を確認できます。

### ■ Android ヘルプ

Android の標準的な機能およびサービスについて説明しています。

### パソコンから

<https://support.google.com/android/>

### ■ 使いこなしガイド

Android ヘルプを補足する取扱説明書となります。S3独自のアプリ等について説明しています。Android ヘルプとあわせてご確認ください。

### スマートフォンから

ブラウザのブックマークに登録されている「オンラインマニュアル」を選択

### パソコンから

<http://www.ymobile.jp/lineup/androidone-s3/support/>

※PDF版もダウンロードできます。

※本書の内容はAndroid™ 8.0 Oreoで記載しています。画面のイメージやアイコンなどは、予告なく変更することがあります。

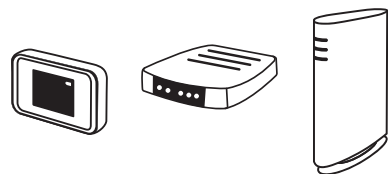
# Wi-Fi 設定

## ステップ 1 Wi-Fiルーターを準備する

① 「Wi-Fiルーター」があるか確認する

ご自宅など、インターネットを使いたい場所に「Wi-Fiルーター」はありますか？

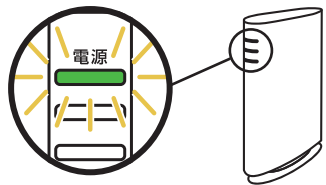
※色や形はメーカーによって異なります。



② 電源が入っているか確認する

「Wi-Fiルーター」の電源は入っていますか？

※ご不明の場合は、Wi-Fiルーターの取扱説明書をご確認ください。



③ ネットワークとパスワードを確認する

重要

### ネットワーク

メモ：


※「SSID」などと記載されていることもあります。

### パスワード

メモ：

※「暗号化キー」「KEY」「PSK-AES」などと記載されていることもあります。

[製品名]Wi-Fiルーター	
ネットワーク	XXX-XXXX
パスワード	9999abcd



## ステップ2 スマートフォンを設定する



① アプリ一覧画面で  
設定 (設定) を押す



② ネットワークとインターネットを押す



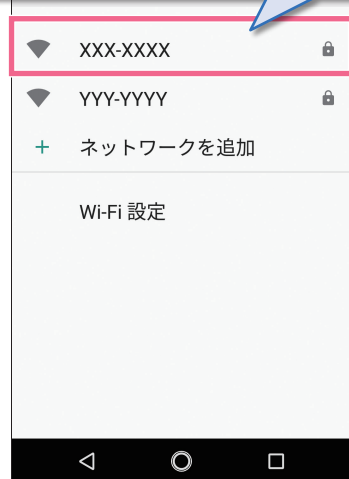
③ Wi-Fi を押す



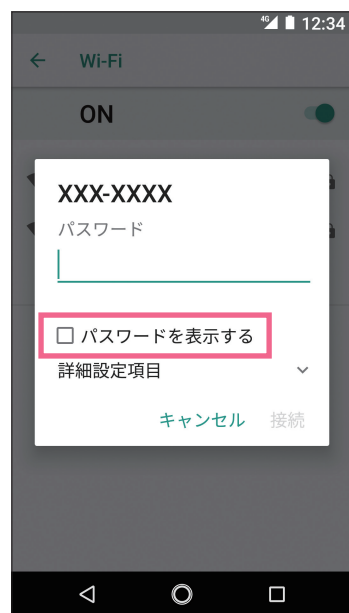
④ OFFを押す (ON表示)

ステップ1で確認した  
ネットワーク

重要



⑤ ネットワークを選ぶ



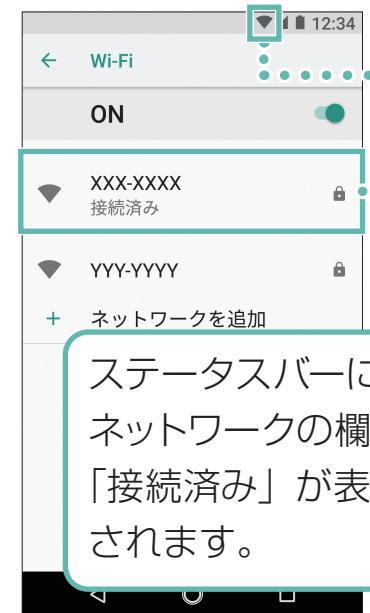
⑥ パスワードを表示  
するを押す

ステップ1で確認した  
パスワード

重要



⑦ パスワードを入れて  
接続を押す

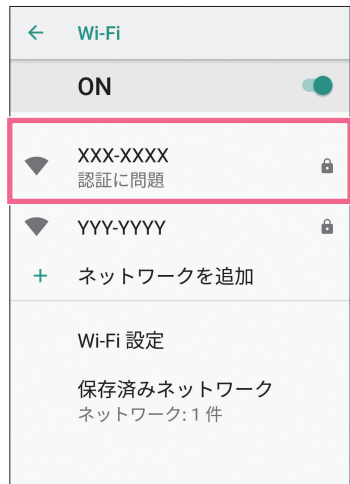


ステータスバーに  
ネットワークの欄に  
「接続済み」が表示  
されます。

完了!

## ■ 接続できない場合

ネットワークの欄に「認証に問題」と表示されたときは、次の手順で再設定してください。



① ネットワーク を選ぶ



② パスワードを表示するを押す



③ パスワードを入れて接続を押す



# お問い合わせ先一覧

お困りのときや、ご不明な点などございましたら、  
お気軽に下記お問い合わせ窓口までご連絡ください。

## ■ ワイモバイル カスタマーセンター

- お問い合わせの際に、ワイモバイルのスマートフォン・ケータイの電話番号と暗証番号(新規ご契約時にお客様にてお決めいただいた4桁の番号)が必要になります。
- ウェブサイト <http://ymobile.jp/>

## ■ 総合窓口

ワイモバイルのスマートフォン・ケータイから **151**(有料)  
一般電話、他社スマートフォン・ケータイから  
**0570-039-151**(有料)

受付時間：午前9時から午後8時まで

## ■ 各種お手続き

ワイモバイルのスマートフォン・ケータイから **116**(無料)  
一般電話、他社スマートフォン・ケータイから  
**0120-921-156**(無料)

受付時間：24時間

## ■ 海外から

**+81-4-4382-0800**(有料)

受付時間：午前9時から午後8時まで(日本時間)

2018年1月 第1版発行  
ソフトバンク株式会社  
ご不明な点はお求めになった  
ワイモバイル携帯電話取扱店にご相談ください。  
製造元:シャープ株式会社



モバイルリサイクルネットワーク  
携帯電話・PHSのリサイクルにご協力ください。



やめましょう、  
歩きスマホ。



キケン!  
水ぬれ充電

TINSJB306AFZZ  
17M 66.6 TR AI①