

EMOBILE GL01P

コネクションマネージャ インストールマニュアル

For Windows Version1_00

GL01P コネクションマネージャのインストールについて

GL01P のコネクションマネージャのインストールを行う際は以下の注意事項をご確認のうえ実行してください。

ご注意

- ・ USB 接続でデータ通信を行うためには、事前に GL01P 本体のソフトウェア更新を行う必要があります。
- ・ Mac OS ではコネクションマネージャはご利用いただけません。
- ・ GL01P 本体のソフトウェア更新については、GL01P ソフトウェア更新マニュアルを参照してください。マニュアルは以下 URL よりダウンロードいただけます。
(<http://emobile.jp/products/hw/gl01p/updatetool.html>)

GL01P コネクションマネージャのインストールに関する注意点

1. 管理者（Administrator）権限のユーザーでログインしてください。管理者権限でない場合、インストールは行えません。
2. インストールを実行する前に全てのアプリケーションを終了してください。
 - GL01P 設定ツールが起動している場合、設定ツールを終了してください。
 - GL01P で通信している場合、通信を終了してください。
 - 他のアプリケーションが起動している場合、アップデートに失敗する事があります。
3. インストール中にパソコンがスタンバイ、スリープ、サスペンド状態に移行しないように設定してください。
 - スタート→コントロールパネル→電源オプション→プラン設定の編集
コンピューターをスリープ状態にする：なし
4. インストール中にパソコンのスクリーンセーバーが起動しないように設定してください。
 - スタート→コントロールパネル→ディスプレイ→スクリーンセーバーの実行
スクリーンセーバー：なし
5. インストール中にパソコンが電源 OFF にならないようにして下さい。（AC アダプタを使用してください。）

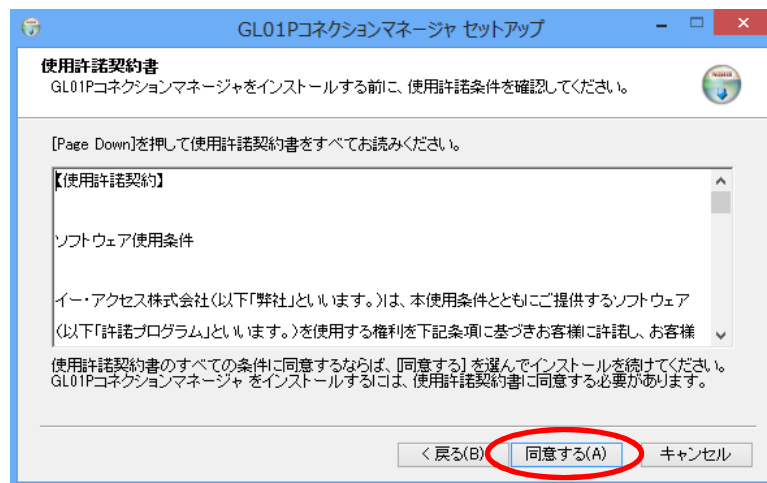
コネクションマネージャインストール方法

※ Windows 8 をベースに記載しているため、Windows 7、Windows Vista、Windows XP の場合は画面が異なる場合があります。

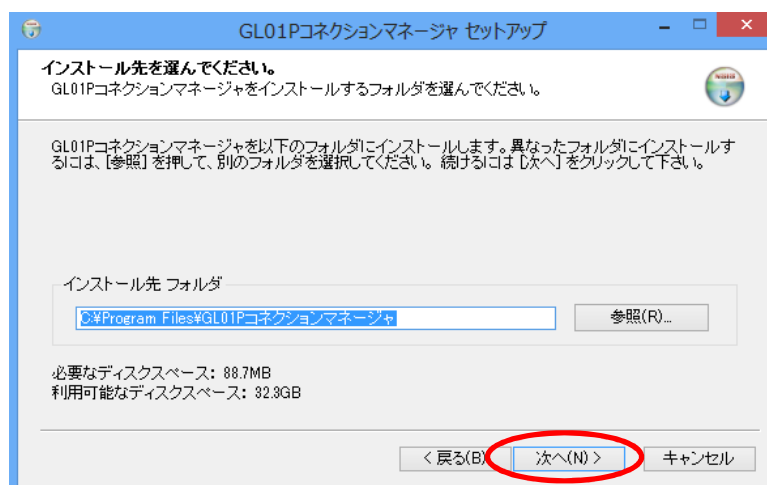
1. パソコンの電源を入れます。
 - ※ 管理者権限 (Administrator) のユーザーでログインしてください。管理者権限でない場合、アップデートは行えません。
2. 弊社ホームページ (<http://emobile.jp/products/hw/gl01p/updatetool.html>) よりコネクションマネージャをパソコンの任意の場所にダウンロードしてください。
ダウンロードファイル : GL01P_connectionmanager_win_V1_00.zip
 - ※ 解凍後のフォルダは GL01P_connectionmanager_win_V1_00 となります。
3. 解凍したフォルダ内の GL01P_connectionmanager_win_V1_00.exe をダブルクリックしてください。
 - ※ アップデートを実行する前に全てのアプリケーションを終了してください。
 - ※ 設定により「ユーザーアカウント制御」の画面が表示されることがあります。
表示された場合は、「許可 (A) 」または「はい (Y) 」をクリックしてください。
4. 「GL01P コネクションマネージャインストールツール」が起動しますので「次へ」をクリックします。



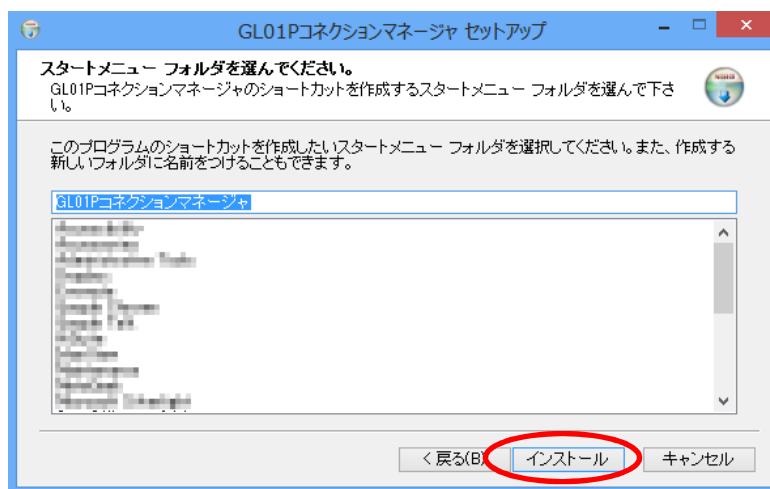
5. 「使用許諾契約」の画面が表示されますので、同意される場合は「同意する」をクリックします。



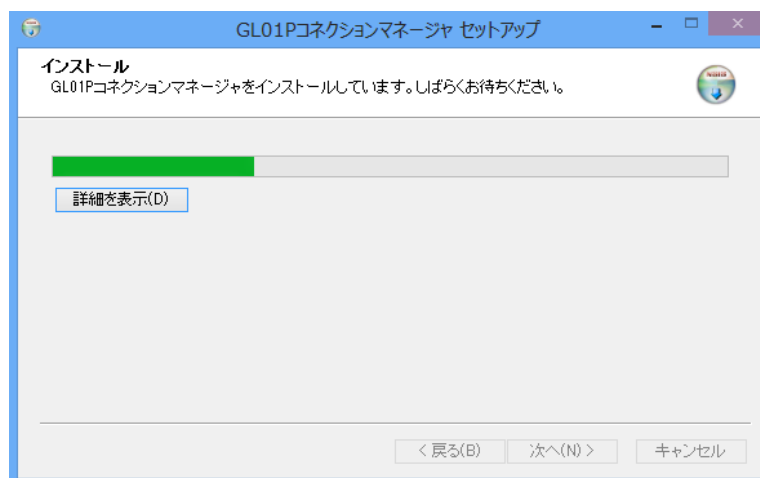
6. 「インストール先を選んでください。」の画面が表示されます。「次へ」をクリックします。



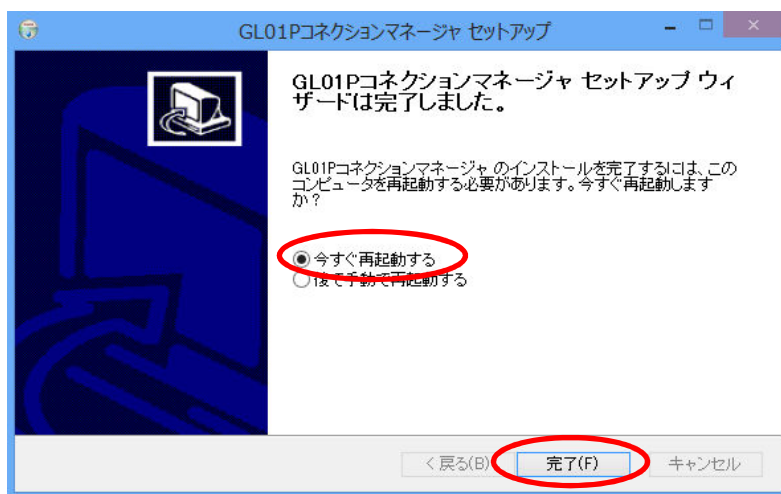
7. 「スタートメニュー フォルダを選んでください。」の画面が表示されます。「インストール」をクリックします。



8. インストールが開始されますので、処理が完了するまでお待ちください。



9. 「今すぐ再起動する」にチェックを入れ「完了」をクリックします。



10. 再起動後、PCのデスクトップに「GL01P コネクションマネージャ」のショートカットアイコンが表示されたらインストールが完了です。



<お問い合わせ先>

ご不明な点がございましたら下記窓口までお問い合わせください。

イー・モバイル カスタマーセンター

イー・モバイルの携帯電話から 157（無料）

受付時間 9:00～21:00（日本時間・年中無休）

ホームページ <http://emobile.jp/>

一般電話から 0120-736-157（無料）

※他社の携帯電話、PHS からもご利用いただけます。

海外から +81-3-6831-3333（有料）

※ 間違い電話が多くなっております。番号をよくお確かめの上、おかけください。

※ 一部の光電話、IP 電話等からはご利用いただけない場合があります。

2013 年 2 月 第 1 版