

16 付録

機能

メインメニュー	項目	参照先
エンターテイメント	カメラ	P117
	ミュージック	P129
	EMnet	P109
ブラウザ	URL 直接入力	P110
	ブックマーク	P111
	インターネット 設定	P115
	通話履歴	—
ミュージック	マイミュージック	P129
	プレイリスト	P133
メール	新規メール作成	P90
	メールフォルダ	P90
	新規 SMS 作成	P100
	SMS フォルダ	P100
	新着メール確認	P106
	SMS プッシュ 受信箱 設定	P106
		P98、P105、 P106

メインメニュー	項目	参照先
データフォルダ	ピクチャー	P135
	ミュージック	P135
	動画	P135
	その他	P135
ツール	USIM ツールキット	P171
	アラーム	P171
	カレンダー	P173
	電卓	P178
	単位変換	P179
	通貨変換	P180
	同期	P181
	タスクリスト	P182
	ボイスレコーダ	P185
	メモ帳	P186
ワールドタイム	P187	
ストップウォッチ	P188	
タイマー	P188	
カスタマーセン ター	P189	
電話帳	—	P67

■ 機能

メインメニュー	項目	参照先
設定	一般設定	P157
	ディスプレイ 設定	P162
	メール設定	P98、P105、 P106
	通話設定	P164、P191
	TV電話	P83
	接続設定	P141
	ネットワーク 設定	P166
	セキュリティ	P167

設定メニュー	設定項目	ご購入時設定	
一般設定	モード設定	標準	
	Phone language	自動	
	ユーザー辞書	(なし)	
	辞書	顔文字辞書	オン
		顔文字辞書 2	オン
		首都圏ランドマーク辞書	オン
		京阪神ランドマーク辞書	オン
	日付／時刻設定	2008.01.01 00:00	
	日付表示形式	年・月・日	
	ショートカット	上方向キー	ブラウザ
		下方向キー	電話帳
		左方向キー	新規メール作成
		右方向キー	データフォルダ
	電源自動 オン／オフ	自動オン	オフ
		時間	00:00
自動オフ		オフ	
	時間	00:00	

機能

設定メニュー	設定項目	ご購入時設定
ディスプレイ 設定	壁紙	標準
	背景色テーマ	テーマ 2
	画面の明るさ	2
	キーパッド証明	オン
	バックライト照明時間	30 秒
	節電画面	20 秒
	起動メッセージ	Hello!

設定メニュー	設定項目	ご購入時設定	
メール設定	メール設定ウェブ	イー・モバイル設定ページにジャンプ	
	送信	有効期間	最大
		配信レポート	オフ
		送信制限	500 KB
		送信時保存	オン
	受信	配信レポート送信	オフ
		受信制限	500 KB
		自動受信	オン
	アクセスポイント	EMnet	
	WAP ゲートウェイ	IP アドレス	010.056.046.001
		IP ポート	8080
		ユーザー名	(なし)
		パスワード	(なし)
	メールサーバー	http://mms.internal.emnet.ne.jp	
接続タイプ	HTTP		

機能

設定メニュー	設定項目	ご購入時設定	
メール設定	SMS センター	EM chip から	
	有効期間	最大	
	自動保存	オン	
	保存先	本体優先	
	署名	オフ	
	受信レポート表示	オフ	
	プッシュメール	プッシュメッセージ設定 プッシュ SL 設定	全て受け入れる オフ
	留守番電話番号		1416
	定型文		時に会いましょう
	インターネット用語		.ne.jp/

設定メニュー	設定項目	ご購入時設定
通話設定	転送電話	全転送サービス無効化
	発着信規制	全発着信規制サービス無効化
	割込通話	割込通話サービス無効化
	自動リダイヤル	オフ
	着信応答設定	通話キー
	自動応答	オフ
	発信者番号通知	自動
	回線選択	回線 1
	自局電話番号	(EM chip から自動取得)
	発着信規制用暗証番号	0
	未登録番号保存確認	オン



機能

設定メニュー	設定項目	ご購入時設定
TV 電話	ピクチャインピクチャ	右下
	画面切替	相手画像大
	画質	動き優先
	カメラ	オフ
	音声	オン
	音声モードで自動発信	オフ
	送信画像設定	デフォルト画像を使用
	自動応答	オフ
接続設定	Bluetooth オン/オフ	オフ
	Bluetooth 自デバイス表示許可	非表示
	自デバイス名変更	H11HW
	モデム	USB 経由
ネットワーク 設定	アクセスポイント	EMnet> アクセスポイント名 >emnet.connect
	ネットワーク種別	自動
	ネットワーク選択モード	自動
	マイ PLMN リスト	EMOBILE

設定メニュー	設定項目		ご購入時設定	
セキュリティ	リセット		NO	
	パスワードロック	本体ロック	オフ	
		PIN ロック	オフ	
	パスワード変更	本体パスワード	0000	
		PIN2 変更	9999	
	固定ダイヤル番号		オフ	
DRM 設定		0000		
インターネット (ブラウザ内)	EMOBILE	ホームページ	タイトル	EMnet
			アドレス	http://open.emnet.ne.jp
		WAP ゲート ウェイ	IP アドレス	010.056.046.001
			IP ポート	8080
			ユーザー名	(なし)
			パスワード	(なし)

■ 故障と思われる前に

故障と思われる前に

- 携帯電話の電源が入らない。
 -  を 2 秒以上長く押ししましたか？
 - 電池パックは正しく取り付けられていますか？
(→ P36)
 - 電池パック残量は十分ですか。電池パック残量が少ない場合は電池パックを充電してください。
(→ P36)
- 本製品の電源を入れたときに PIN 入力画面が表示される。
 - PIN ロック機能が有効になっています。PIN コードを入力してください。(→ P168)
- 本製品の電源を入れたときに本体パスワード画面が表示される。
 - 本体ロック機能が有効になっています。本体パスワードを入力してください。ご購入時のパスワードは 0000 に設定されています。(→ P168)
- H11HW の電源を入れたときに「EM chip を挿入してください」と表示される。
 - EM chip が取り付けられていないか、または正しく取り付けられていません。EM chip を取り付けてください。(→ P27)
 - EM chip が有効なものであるか確認してください。
 - EM chip の IC 部分が汚れている可能性があります。EM chip をきれいな布で拭いて適切に取り付けてください。
- 音声電話またはテレビ電話が接続できない、またはメールおよびウェブ接続が利用できない。
 - 本製品が圏外でないか、または信号が弱い、不安定でないかチェックします。該当する場合は信号が強い場所へ移動してください。
 - 携帯電話がオフラインでないかチェックします。アイコン表示エリアに  がある場合は、他の設定モードに切り替えてください。(→ P159)
- 音声通話またはTV電話が接続できない。

- 発着信規制で制限された発信ではありませんか？
(→ P192)
- 受信メールまたは着信で名前が表示されない。
 - メールアドレスが電話帳に登録されていない可能性があります。電話帳を確認してください。
 - 電源を入れた直後に発信者の名前が表示されない場合がありますので、待受画面へ戻り、時間をおいてもう一度試してください。
- 音声通話またはテレビ電話を受信したときに着信音、画像および名前など登録されている内容が表示されない。
 - これは本製品の電源を入れた直後に発生することがあります。このときに音声電話またはテレビ電話を受信すると番号だけが表示され、画像は表示されません。電源を入れ、しばらく時間が経過すると、正しく表示されます。
- 通信品質が悪く、通話がしばしば切断される。
 - 本製品が圏外、信号が弱い、または不安定な場所ではないですか？信号が強い場所へ移動してください。
- オーディオファイルを再生中にミュージックの操作キーが応答しない。
 - 操作キーロックが有効になっていないか確認してください。サブディスプレイ内の右上に鍵アイコンが表示されている場合は、カメラキーを長押しするとロック解除することができます。
- 電池パックを充電できない。
 - AC アダプタがしっかりと本製品に接続されていることを確認してください。(→ P37)
 - AC アダプタがしっかりと家庭用コンセントに差し込まれていることを確認してください。
 - 電池パックは本製品に正しく取り付けられていますか？(→ P36)
 - 本製品、電池パックおよびACアダプタの端子が清潔であることを確認してください。
 - 電池パックは0°Cから45°Cの範囲を超えると充電できない可能性があります。
 - 電池パックが劣化している可能性がありますので、新しい電池パックをお買い求めください。

■ 記号一覧

- 本製品／アクセサリが温かい。
 - － 充電中は、本製品およびACアダプタが温くなる可能性があります。手で触れることのできる温度であれば異常ではありません。しかし、長時間肌に触れていると低温やけどをする可能性がありますのでご注意ください。
- 本機の待受時間および通話／通信時間が短い。
 - － 温度、充電条件、または信号の強さ、および操作、設定などにより異なります。

注

ここで問題の解決を見つけれない場合はお問い合わせ先（裏表紙内側）へご連絡ください。

記号一覧


全角記号

@ ! , . : ; ~ ' () ? + " ¥ # \$ % & < >
— _ 。 | [] ^ ` { } - = / 『 』 、 ・ * °
° " [] 封 封 々 々 々 " 《 》 「 」 全 々 【 】 々 —
± × ÷ ○ ≠ < > ≤ ≥ ∞ ∴ ♂ ♀ ° ' — °C || … €
€ … ' ' " § ☆ ★ ○ ● ◎ ◇ ◆ □ ■ △ ▲ ▽ ▼
※ 〒 → ← ↑ ↓ = ∈ ∃ ∞ ∫ ∮ ∪ ∩ ∨ ∩ ⇒ ⇔
∇ ∃ ∠ ⊥ ∩ ∅ ∇ ≡ ≐ ≪ ≫ √ ∞ ∞ ∴ ∫ ∫ Å % #
♭ ♮ † ‡ ∥ ○ ◀

半角記号

@ ! , . : ; ~ ' () ? + " ¥ # \$ % & < > - _ 。 | [] ^ ` { } - = / 「 」 、 ・ * ° ◀

絵文字一覧



データ保存可能件数

共有メモリ		
メール	メール	最大 200 件
	SMS	最大 500 件
Web	URL の入力	最大 10 件
	ブックマーク	最大 50 件
	保存されたページ	最大 12 ページ件
電話帳	-	最大 1,000 件
通信履歴	不在着信	最大 50 件
	着信履歴	最大 50 件
	発信履歴	最大 50 件

注

保存できる件数は、データサイズと空きメモリの容量に依存します。

16

付録

■ 主な仕様

主な仕様

H11HW

項目	仕様
サイズ (W × H × D)	「折りたたみ時のサイズ」 約 49.5mm × 97.8mm × 17.5mm
重量	約 105g (電池パックを含む)
連続待受時間	約 380 時間
連続通話時間	約 190 分
充電時間	約 2.5 時間

注

連続待受時間、連続通話時間は使用環境、電波状況などにより変動します。

電池パック

項目	仕様
電圧	3.7V
電池パック	リチウムイオン
容量	850mAh
サイズ (W × H × D)	約 44.5mm × 37.8mm × 5.7mm

AC アダプタ

項目	仕様
電源	AC 100V ~ 240V
入力電流	最大 0.2A
出力電圧/電流	5.0V/650mA
サイズ (W × H × D)	約 59.6mm × 61mm × 28mm
コードの長さ	約 180cm