

はじめに

この度は、EMOBILE GLO6P（以下、本製品）をお買い上げいただき、誠にありがとうございます。ご使用の前に、この取扱説明書をよくお読みいただき、正しくお使いください。またお読みになった後は、いつでも見られるようお手元に大切に保管してください。不明な点がございましたらお問い合わせ先（150 ページ）にご連絡ください。

ご利用いただくにあたって

- 本製品はイー・モバイルの提供するサービスエリアおよび国際ローミングのサービスエリアにおいてご使用になれます。
This product can be used in the coverage that EMOBILE offers and the coverage of the international roaming.
- サービスエリア内であっても、屋内や電車の中、トンネル、地下、ビルの陰、山間部など電波の伝わりにくいところでは、通信ができない場合があります。また地域的に電波の伝わりにくい場所もありますので、あらかじめご了承ください。
- 電波状態が一定以上悪くなった場合には、突然通信が途切れることとなります。あらかじめご了承ください。
- 本製品は高い秘匿性を有しておりますが、電波を使用している以上、第三者に通信を傍受される可能性がないとはいえません。留意してご利用ください。
- 本製品は電波法に基づく無線局ですので、電波法に基づく検査を受けていただくことがあります。
- 公共の場でご使用の際は、周りの方の迷惑にならないようご注意ください。
- EM chip <micro> (microSIM カード) を取り付けていない状態では一部使用できない機能があります。
- 本書および本書に記載された製品の使用によって発生した損害、およびその回復に要する費用については、当社は一切の責任を負いません。
- 本製品の使いかたを誤ったときや静電気、電氣的ノイズの影響を受けたとき、また、故障・修理のときなどには登録している情報が消失するおそれがありますが、当社は一切の責任を負いません。
- 本製品に登録した情報は必ず別にメモを取るなどして保管してくださるようお願いいたします。

本書の使いかた

章番号

3 無線 LAN 端末を接続する

Windowsパソコンを接続する

画面表示や手順は Windows 8 で、本製品の無線 LAN 設定の暗号化方式が「WPA」で「SSID」に接続する場合を例にして説明しています。

※ OS 標準の接続設定機能を例にして説明しています。

説明

- ネットワーク名 (SSID) と暗号化キー (WEP キー、WPA キー) については、同梱の無線 LAN 初期設定シールを参照してください。SSID や暗号化キーを変更した場合は、設定しているネットワーク名 (SSID)、暗号化キーを利用してください。
- 本製品の WPS ボタンを 2 回押すと、SSID1 のネットワーク名 (SSID) と暗号化キー (WPA キーまたは WEP キー) が順に表示されます。マルチ SSID 機能が有効の場合は、続けて SSID2 のネットワーク名 (SSID) / 暗号化キーが順に表示されます。暗号化キーの表示を無効に設定することもできます。詳しくは、89 ページ「無線 LAN 設定」を参照してください。

操作手順

1. 本製品の電源 / WiFi ボタン (b) を約 5 秒押し続けて電源を入れます。インターネットに接続され、無線 LAN 機能がオンになり (Wi-Fi) が表示されます。
2. パソコンの無線 LAN 機能をオンにします。
 - パソコンの無線 LAN 機能をオンにする方法は機種ごとに異なりますので、各パソコンメーカーに確認してください。
3. 画面の右端からスワイプ (マウスで操作する場合は、カーソルを画面の右上隅 / 右下隅に移動) → チャームで「設定」を選択します。
 - Windows 7 / Windows Vista の場合は、「スタート」メニューから「コントロールパネル」→「ネットワークとインターネット」→「ネットワークと共有センター」の順にクリックします。
 - Windows XP の場合は、「スタート」メニューから「コントロールパネル」→「ネットワークとインターネット接続」→「ネットワーク接続」の順にクリックします。
 - コントロールパネルの表示方式によっては、直接選択できる場合もあります。
4. (Wi-Fi) (ワイヤレスネットワークアイコン) を選択します。
 - Windows 7 / Windows Vista の場合は「ネットワークに接続」をクリックします。
 - Windows XP の場合は、「ワイヤレス ネットワーク接続」をダブルクリックします。
5. ネットワークの一覧で本製品の SSID (GLO6P-XXXXXXXXXX) → 「接続」の順に選択します。

51 ページ番号

画面表示



・「自動的に接続する」が表示されている場合は、チェックが入っていることを確認します。

・本項目の説明記載、およびページはサンプルです。本書の実際の記載とは、内容が異なります。

はじめに	1
はじめに	1
ご利用いただくにあたって	1
本書の使いかた	2
目次	3
安全上のご注意	5
ご利用上のお願いとご注意	15
注意事項	17
無線 LAN 使用に関するご注意	17
免責事項について	19
1 ご利用になる前に	20
本製品の使いかた	21
動作環境	22
梱包品を確認してください	24
各部の名称と機能	25
EM chip <micro> (microSIM カード) を準備してください	29
電池パックを充電する	32
電源を入れる／切る	33
工場出荷時設定について	34
2 インターネットに接続する	36
インターネット接続について	37
3G/LTE 回線を利用する	37
Wi-Fi (WAN) を利用する	37
3 無線 LAN 端末を接続する	38
無線 LAN 機能について	39
PSVITA を接続する	41
PSP を接続する	42
PS3 を接続する	44
ニンテンドー 3DS LL / 3DS / DSi / DS / DS Lite を接続する	46
Wii U を接続する	48
Wii を接続する	49
WPS 対応の無線 LAN 端末を接続する	50
Windows パソコンを接続する	51
Mac を接続する	52
4 パソコンを USB 接続する	55
Windows パソコンに接続する	56
Mac に接続する	62
5 各種機能を設定する	67
GL06P 設定ツールについて	68
かんたん設定	71
インターネットや無線 LAN の情報を確認する (基本情報)	75

目次




各種機能の詳細設定をする（設定）.....	76
サポート情報を確認する（ヘルプ）.....	109
ローミング設定をする.....	109
受信したメッセージを確認する.....	110
モバイル機器用設定ツールについて.....	111
6 本製品を最新の状態にする.....	128
本製品を最新の状態にするには.....	129
7 故障と思われる前に.....	133
8 付録.....	140
主な仕様.....	141
GLO6P 設定ツール 設定一覧.....	142
用語集.....	147
保証とアフターサービス.....	149
お問い合わせ先.....	150

安全上のご注意








- ご使用になる前に、この「安全上のご注意」をよくお読みの上、正しくお使いください。お読みになった後は、必要などきにご覧になれるよう大切に保管してください。
- 以下の注意事項は、ご使用になる方や他の方への危害、財産への損害を未然に防ぐための内容が記載されていますので、よくお読みの上、必ずお守りください。

表示区分の説明

次の表示区分は、表示内容を守らずに誤った取り扱いをした場合に生じる危害・損害の程度について説明しています。

 危険	この表示の内容を無視して、誤った取り扱いをすると、人が死亡または重傷を負う危険が切迫して生じることが想定される内容を示しています。
 警告	この表示の内容を無視して、誤った取り扱いをすると、人が死亡または重傷を負う可能性が想定される内容を示しています。
 注意	この表示の内容を無視して、誤った取り扱いをすると、人が軽傷を負う可能性が想定される内容、および物的損害の発生が想定される内容を示しています。

図記号の意味

 禁止	本製品の取り扱いにおける禁止事項（してはいけないこと）を示しています。
 分解禁止	本製品を分解すると感電などの傷を負うおそれがあるので、分解してはいけないことを示しています。
 濡れ手禁止	本製品を濡れた手で扱うと感電するおそれがあるので、濡れた手で触ってはいけないことを示しています。
 水濡れ禁止	本製品を水に濡らすなどして使用すると漏電による感電や発火のおそれがあるので、水に濡らしてはいけないことを示しています。
 風呂、シャワー室での使用禁止	本製品を風呂、シャワー室で使用すると漏電による感電や発火のおそれがあるので、風呂、シャワー室で使用してはいけないことを示しています。
 指示	本製品の取り扱いにおける指示事項（必ず実行していただくこと）を示しています。
 電源プラグを必ずコンセントから抜く	AC アダプタまたはパソコンの電源プラグを必ずコンセントから抜いていただくことを示しています。

具体的な内容は図記号とともに文章で示します。

安全上のご注意

GL06P、電池パック、ACアダプタ、USBケーブルの取り扱いについて（共通）



危険



分解、改造をしないでください。

発熱、発火、感電や故障の原因となります。なお本製品の改造は電波法違反になります。



強い日光や熱風が直接当たる所、炎天下の車内、火のそば、暖房器具のそばなど、高温になる所での使用、放置はしないでください。

発熱、発火、変形、変色や故障の原因となります。また本製品が高温になり、やけどの原因になる可能性があります。



濡れた手で触れないでください。

感電や故障の原因となります。



浴室などで使用したり、水の中につけたりしないでください。



発熱、発火、感電や故障の原因となります。



コップのそばなど、液体がこぼれるおそれがある場所では使用しないでください。

液体がこぼれて濡れると、感電、発熱、故障の原因となります。



水や飲料水、ペットの尿などで濡らさないでください。

火災、やけど、けが、感電の原因となります。



無理な力や強い衝撃を与えたり、投げつけたりしないでください。

発熱、発火、破裂、故障、本人や他の人のけがの原因となります。



警告



必ず指定の機器をご使用ください。

指定以外の機器を使用すると、発熱、発火、破裂、故障の原因となります。



充電端子やコネクタ、プラグなどの端子部分に導電性異物（金属片、鉛筆の芯など）を触れさせないでください。また内部に入れないでください。

ショートによる火災や故障の原因となります。



電子レンジなどの加熱調理機器や高压容器に入れないでください。

発熱、発火、感電や故障の原因となります。



ガソリンスタンドなど引火、爆発のおそれがある場所では、必ず事前に電源を切ってください。また、充電は中止してください。

爆発や火災の原因となります。



液がもれている、煙が出ている、変な臭いがするなどの異常な状態の場合は、すぐに使用をやめて AC アダプタをコンセントから抜き、パソコンと USB ケーブルで接続中の場合はパソコンから取り外し、本製品の電源を切り、電池パックを取り外してお問い合わせ先（150 ページ）にご連絡ください。

そのまま使用し続けると、発熱、発火の原因となります。



落雷のおそれがあるときは、本製品およびパソコン、無線 LAN 端末の電源を切り、AC アダプタおよびパソコンの電源プラグを抜いてください。

落雷、感電、発火の原因となります。また屋外の場合は安全な場所へ移動してください。



長時間使用しないときには、安全のため、AC アダプタをコンセントおよび本製品から取り外してください。また、本製品をパソコンと USB ケーブル接続中の場合はパソコンから取り外してください。

感電、火災、故障の原因となります。



注意



小児や乳幼児の手の届かない場所に保管してください。

誤って飲み込むなど、事故やけがの原因となります。



小児が使用する際には、保護者が本書の内容を教え、また、使用の途中においても、本書どおりに使用しているかどうか注意してください。

感電やけがの原因となります。



湿気やほこりの多い場所や高温になる場所での使用や保管はしないでください。

故障の原因となります。



ぐらついた台の上や傾いた所など、不安定な場所に置かないでください。

落下して、けがや故障の原因となります。

安全上のご注意

GLO6P の取り扱いについて



警告



車両の運転中に本製品を使用しないでください。

交通事故の原因となります。車両を安全な場所に止めてからご使用ください。



歩行中の使用は、注意力が散漫になりやすいので、周囲には十分ご注意ください。



万が一、異物（金属片・水・液体）が製品の内部に入った場合は、まず AC アダプタまたはパソコンから取り外し、本製品の電源を切り、お問い合わせ先（150 ページ）にご連絡ください。

そのまま使用すると火災や感電の原因となります。



航空機内や病院など、使用を禁止されている場所では本製品の電源を切ってください。

電子機器や医用電気機器に影響を及ぼすおそれがあり、事故の原因となります。

8



注意



自動車の電子機器に影響が出る場合は使用しないでください。

安全走行を損なうおそれがあります。



長時間の連続使用などで本製品が温かくなることがありますが、手で触れることのできる温度であれば異常ではありません。ただし、長時間触れたまま使用していると、低温やけどになるおそれがあります。



クレジットカードなどを本製品に近づけないでください。

クレジットカードなどの磁気カードデータが消えるおそれがあります。



周囲温度 0 ～ 35℃、湿度 5 ～ 95%の範囲でご使用ください。



皮膚に異常が生じた場合は、ただちに使用を止め、医師の診断を受けてください。

お客様の体質や体調によっては、かゆみ、かぶれ、湿疹などが生じる場合があります。

本製品で使用している各部の材質および表面処理は、以下のとおりです。

	使用箇所	使用材料・表面処理
製品本体	表面	PMMA樹脂、電気メッキ
	側面	PC樹脂+塗装
	操作ボタン（電源）	PC樹脂+塗装
	操作ボタン（WPS）	PC樹脂+TPU、塗装
	底面	PC樹脂+ゴムスプレー塗装仕上げ
	EM chip <micro>スロット	ニッケル銅合金、金メッキ
	電池パック接続端子	銅合金・金メッキ、ステンレス・ニッケルメッキ
ACアダプタ	本体	PC樹脂
	端子部	銅、銅ニッケルメッキ
microUSB ケーブル（長）	本体	PVC
	USB接続端子	鉄・ニッケルメッキ、銅、金
	microUSB接続端子	鉄・ニッケルメッキ、金
microUSB ケーブル（短）	本体	PVC
	USB接続端子	鉄・ニッケルメッキ、金
	microUSB接続端子	鉄・ニッケルメッキ、金

電池パックの取り扱いについて




本製品の電池パックにはリチウムイオン電池を使用しています。取り扱いについて、次のことをお守りください。発火、破裂、発熱、漏液や感電の原因となります。







危険

	GLO6P に使用できる電池パックは、同梱品または指定のオプション品（PBD06LPZ10）のみです。これ以外の電池パックは使用しないでください。
	端子に針金などの金属類を接触させないでください。また、金属製のネックレスや鍵、アクセサリなどと一緒を持ち運んだり、保管したりしないでください。電池パックの発火、破裂、発熱、漏液、感電の原因となります。
	電池パックを本製品にうまく取り付けられないときは、無理に取り付けしないでください。電池パックを取り付ける向きは決められています。向きを確かめてから取り付けてください。
	電池パックは指定の機器以外に使用しないでください。
	釘を刺したり、ハンマーでたたいたり、踏みつけたりしないでください。電池パックの発火、破裂、発熱、漏液の原因となります。






安全上のご注意

	コンセントや自動車のシガーライターソケットなどに直接接続しないでください。
	火の中に投入しないでください。 発火、破裂、発熱、漏液の原因となります。
	電池パックからもれた液が眼に入ったときには、きれいな水で洗い、すぐに医師の治療を受けてください。 失明のおそれがあります。

警告

	傷や変形などの異常が見られる場合は、使用しないでください。 電池パックの発火、破裂、発熱、漏液の原因となります。
	電池パックから液がもれたり、異臭がしたりするときには、直ちに使用をやめて火気より遠ざけてください。
	充電時に、所定の充電時間を超えても充電が完了しない場合は、充電を止めてください。
	ペットが電池パックに噛みつかないようにご注意ください。 電池パックの発火、破裂、発熱、漏液の原因となります。

注意

	充電は必ず周囲温度 0 ~ 35℃の範囲で行ってください。
	電池パック内部の液が皮膚や衣類に付着した場合には、すぐにきれいな水で洗い流してください。 皮膚がかぶれたりする原因となることがあります。
	濡れた電池パックを使用したり、充電したりしないでください。 電池パックの発火、破裂、発熱、漏液の原因となります。
	電池パックを本製品に取り付ける際に、サビ・異臭・発熱、その他異常と思われるときは、電池パックを本製品に取り付けずにお問い合わせ先(150 ページ)にご連絡ください。
	一般のゴミと一緒に捨てないでください。 発火、環境破壊の原因となります。不要になった電池パックは、端子にテープなどを貼って絶縁してから、回収を行っている市町村などの指示に従ってください。

ACアダプタの取り扱いについて



警告



GL06Pで利用できるACアダプタは、同梱品または指定のオプション品(PCD01LPZ10)のみです。これ以外のACアダプタは使用しないでください。



付属のACアダプタはコンセントに直接接続してください。
タコ足配線は過熱し、火災の原因となります。



指定された電源電圧以外の電圧で使用しないでください。
指定以外の電圧で使用した場合は、火災の原因となります。
ACアダプタ：100～240V



注意



ACアダプタをコンセントから抜くときは、USBケーブルを引っ張らずに、ACアダプタを持って抜いてください。
火災、感電の原因となることがあります。



重いものを載せないでください。



電源プラグが傷んだり、コンセントの差し込みがゆるかったりするときは使用しないでください。



布などでくるまないでください。

USB ケーブルの取り扱いについて



警告



コードを傷つけたり、破損したり、加工したりしないでください。また重いものを載せたり、引っ張ったり、無理に曲げたりしないでください。

コードを傷め、火災や感電の原因となります。



雷が鳴り出したら、USB ケーブルには触れないでください。

落雷、感電の原因となります。



注意



コードの根元部分を無理に曲げないでください。



USB ケーブルを取り外す場合は、コードを引っ張らずにコネクタを持って抜いてください。

コードが傷つき、感電、火災の原因となります。

EM chip <micro> (microSIM カード) の取り扱いについて



警告



EM chip <micro> を本製品に取り付けるときや取り外すときはご注意ください。

必要以上に力を加えると、けがや EM chip <micro> の破損の原因となります。



注意



EM chip <micro> の IC 部分への接触は、データの消失や故障の原因となる可能性があります。不要な IC 部分への接触は避けてください。












分解や改造はしないでください。

データの消失や故障の原因となります。故障した場合、当社では一切の責任を負いかねますのであらかじめご了承ください。



火のそばやストーブのそばなど高温の場所での使用および放置はしないでください。

溶解、発熱、発煙やデータの消失、故障の原因となります。

	<p>EM chip <micro> は当社が指定した機器にてご使用ください。 指定機器以外で使用した場合、データの消失や故障の原因となることがあります。なお、当該要因による不具合が発生した場合、当社では一切の責任を負いかねますのであらかじめご了承ください。</p>
	<p>本製品を使用中、EM chip <micro> 自体が温かくなることがありますが、手で触れることのできる温度であれば、異常ではありませんので、そのままご使用ください。</p>
	<p>落としたり、濡らしたり、曲げたり、衝撃を与えたり、重いものを載せたりすることは、変形、破損、故障の原因となります。</p>
	<p>高温・低温・多湿・ほこりの多いところでの保管は避けてください。 故障の原因となります。</p>
	<p>電子レンジなどの加熱調理器や高圧容器に EM chip <micro> を入れないでください。 浴損、発熱、発煙やデータの消失、故障の原因となります。</p>
	<p>水や飲料水、ペットの尿などで濡らさないでください。 火災、やけど、けが、感電の原因となります。</p>
	<p>小児が使用する際には、保護者が本書の内容を教え、また、使用の途中においても、本書どおりに使用しているかどうか注意してください。 感電やけがの原因となります。</p>
	<p>小児や乳幼児が誤って EM chip <micro> を飲み込むなどの事故やけがを防止するため、EM chip <micro> は小児や乳幼児の手が届かないところに保管してください。</p>
	<p>その他、本来の用途以外の方法での使用はデータ消失や故障の原因となりますので、ご注意ください。</p>

医用電気機器近くでの取り扱いについて

以下に記載する 4 項目は「医用電気機器への電波の影響を防止するための携帯電話端末等の使用に関する指針」（電波環境協議会）に準拠しています。



植込み型心臓ペースメーカーおよび植込み型除細動器を装着されている場合は、装着部位から 22cm 以上離して携行および使用してください。

電波の影響で、植込み型心臓ペースメーカーおよび植込み型除細動器が誤作動することがあります。



満員電車の中など混雑した場所では、付近に植込み型心臓ペースメーカーおよび植込み型除細動器を装着している方がいる可能性がありますので、本製品およびパソコン、無線 LAN 端末の電源を切り、本製品の使用を控えてください。

電波の影響で、植込み型心臓ペースメーカーおよび植込み型除細動器が誤作動することがあります。



医療機関の屋内では以下のことを守って使用してください。

- ・手術室、集中治療室 (ICU)、冠状動脈疾患監視病室 (CCU) には本製品を持ち込まないでください。
- ・病棟内では、本製品およびパソコン、無線 LAN 端末の電源を切り、本製品を使用しないでください。
- ・ロビーなどであっても付近に医用電気機器がある場合は、本製品およびパソコン、無線 LAN 端末の電源を切り、本製品を使用しないでください。
- ・医療機関が個々に使用禁止、持ち込み禁止などの措置を定めている場合は、その医療機関の指示に従ってください。



自宅療養など医療機関の外で、植込み型心臓ペースメーカーおよび植込み型除細動器以外の医用電気機器を使用される場合、電波による影響について個別に医用電気機器メーカーなどにご確認ください。

電波の影響で、電子機器の動作に影響を及ぼすおそれがあります。

ご利用上のお願いとご注意

共通

- 本製品は防水仕様ではありません。浴室や加湿器のそばといった多湿環境や、雨が降りかかる環境下では使用しないでください。また洗濯機で洗わないでください。故障の原因が水濡れであると判明した場合、保証の対象外となります。
- 次のような極端な温度環境での使用は避けてください。
 - ・直射日光の当たる場所、暖房設備やボイラーの近くなど、特に温度が上がる場所。
 - ・冷蔵倉庫など、特に温度が下がる場所。
- エアコン吹出口の近くなどで使用しないでください。温度が急激に変化することにより結露が発生して、故障の原因となります。
- 落としたり、強い衝撃を与えたり、曲げたりしないでください。落としたり、重い物の下敷きにしたり、変な持ち方をして曲げるなど、強い力を加えないでください。故障の原因となります。この場合、保証の対象外となります。
- 汚れたり、水滴が付いたりしたときは、乾いた柔らかい布で拭き取ってください。アルコール、ベンジン、シンナーなどの薬品や、化学雑巾、洗剤などを用いると、外装や印刷が変質するおそれがありますので、使用しないでください。
- 湿った衣類のポケットに入れて持ち運ばないでください。衣類のポケットにこもる汗などの湿気が故障の原因となります。
- 強い力がかかるような場所に置かないでください。
- 荷物のつまったカバンに入れるときは、重いものの下にならないようご注意ください。
- 一般の電話機やテレビ・ラジオなどをお使いになっている近くで使用すると、影響を与える場合がありますので、なるべく離れた場所でご使用ください。

GL06P

- お客さまご自身で本製品に登録された情報内容などは、別にメモを取るなどして保管してください。万が一、登録された情報内容が消失してしまうようなことがあっても、当社としては責任を負いかねますのであらかじめご了承ください。
- スポンやスカートの後ろポケットなどに本製品を入れたまま、椅子などに座らないでください。またカバンの底など強い力がかかるような場所には入れないでください。
- 本製品の上に書類などを載せないでください。誤って書類などの上から力を加えると、破損の原因となります。
- 突起部のある硬いもの（クリップなど）と一緒に入れたり、バッグの底に入れしないでください。入れかたや取り扱いかた（誤って、ぶつけたり落としたりするなど）によっては、破損の原因となります。
- 使用中に、強い磁石を近づけないでください。故障の原因となります。
- 本製品とパソコンをUSBケーブルで接続している場合、パソコンの電池残量が不足していないことを確認して使用してください。電池が不足していると動作が不安定になります。充電するなどして使用してください。

ご利用上のお願いとご注意

- microUSB 端子にゴミやほこり・金属片などの異物を絶対に入れないでください。故障や記録内容の消失の原因となります。
- ストラップ取り付け穴には、携帯電話用などに販売されている市販のストラップを取り付けることができます。ストラップの種類によっては取り付けられない場合もありますので、店頭で取り付けが可能であることを確認してからご購入ください。なお、ストラップを取り付けた状態でストラップを持って振り回したり、ストラップを強く引っ張ったりするなどストラップ取り付け穴に強い力が加わる行為は行わないでください。故障や破損の原因となります。

電池パック

- 電池パックは消耗品です。十分に充電しても使用状態などによっても異なりますが、使用時間が極端に短くなったときは電池パックの交換時期です。指定の新しい電池パックをお買い求めください。
- 初めてお使いのときや、長時間ご使用にならなかったときは、ご使用前に必ず充電してください。
- 電池パックの使用時間は、使用環境や電池パックの劣化度により異なります。
- 電池パックの使用条件により、寿命が近づくにつれて電池パックが膨れる場合がありますが問題ありません。
- 極端な高温や低温環境では、電池パックの容量が低下し、ご利用できる時間も短くなります。また、電池パックの寿命も短くなります。
- 長時間使用しない場合は、電池パックを本製品から取り外し、高温、多湿を避けて保管してください。

AC アダプタ

- 充電中、AC アダプタが温かくなることがありますが異常ではありませんので、そのままご使用ください。

EM chip <micro> (microSIM カード)

- IC 部分は、いつもきれいな状態でご使用ください。
- お客さまご自身で EM chip <micro> に登録された情報内容は、別にメモを取るなどして保管してくださるようお願いいたします。万が一、登録された情報内容が消失してしまうようなことがあっても、当社は責任を負いかねますので、あらかじめご了承ください。

注意事項

本書の内容は、予告なく変更されることがあります。

本書では内容の正確さを期すためにあらゆる努力をしておりますが、本書に記載されているすべての記述、情報、および推奨事項は、明示、黙示を問わず、内容を一切保証するものではありません。

無線機器を正しく安全にご使用いただくために、「安全上のご注意」および「ご利用上のお願いとご注意」「無線 LAN 使用に関するご注意」をよくお読みください。

無線LAN使用に関するご注意

本製品の使用周波数帯では、電子レンジなどの家庭用電化製品や産業・科学・医療用機器のほか工場の製造ラインなどで使用されている移動体識別用の構内無線局（免許を要する無線局）および特定小電力無線局（免許を要しない無線局）ならびにアマチュア無線局（免許を要する無線局）が運用されています。

1. 本製品を使用する前に、近くで移動体識別用の構内無線局および特定小電力無線局ならびにアマチュア無線局が運用されていないことを確認してください。
2. 万が一、本製品から移動体識別用の構内無線局に対して有害な電波干渉の事例が発生した場合には、速やかに使用周波数を変更するかご利用を中断していただいた上で、混信回避のための処置（例えば、パーティションの設置など）を行うか、使用場所を変更してください。

周波数帯域について

本製品の無線 LAN 機能（2.4GHz 帯）が使用する周波数帯、変調方式、想定される与干渉距離、および周波数変更の可否は、本製品の電池パックを取り外した内側に記号で記載されています。

2.4DS/OF4

2.4： 周波数 2400MHz 帯を使用する無線装置であることを示します。

DS/OF： 変調方式が DSSS、OFDM であることを示します。

4： 想定される与干渉距離が 40m 以下であることを示します。

■■■■： 2400MHz ~ 2483.5MHz の全帯域を使用し、かつ移動体識別装置の帯域を回避できることを示しています。

- 利用可能なチャンネルは国により異なります。
- 航空機内の使用は、事前に各航空会社へご確認ください。
- 無線 LAN を海外で利用する場合、ご利用の国によっては使用場所などが制限される場合があります。その場合は、その国の使用可能周波数、法規制などの条件をご確認のうえ、ご利用ください。

無線 LAN 使用に関するご注意

良好な通信のために

- 電子レンジからの影響を受けやすいので、少なくとも 3m 以上離れた場所でご使用ください。また、AV 機器・OA 機器などの電気製品からは 2m 以上離して通信をしてください。正常に通信できなかったり、テレビ、ラジオなどの受信障害（映像や音声にノイズが発生するなど）の原因になったりする場合があります。
- 他の無線機や、放送局の近くでは正常に通信ができない場合があります。このような場合には通信場所を変更してください。

無線 LAN に関するお願い

電気製品・AV・OA 機器などの磁気を帯びているところや電磁波が発生しているところで使用しないでください。

- 磁気や電気雑音の影響を受けると雑音が大きくなったり、通信ができなくなることがあります。特に電子レンジ使用時には影響を受けることがあります。
- テレビ、ラジオなどに近いと受信障害の原因となったり、テレビ画面が乱れることがあります。
- 近くに複数の無線 LAN アクセスポイントが存在し、同じチャンネルを使用していると、正しく検索できない場合があります。

セキュリティに関するご注意

- 無線 LAN では、LAN ケーブルを使用する代わりに、電波を利用してパソコンなどと無線 LAN アクセスポイント間で情報のやり取りを行うため、電波の届く範囲であれば自由に LAN 接続が可能であるという利点があります。その反面、電波はある範囲内であれば障害物（壁など）を越えてすべての場所に届くため、セキュリティに関する設定を行っていない場合以下のような問題が発生する可能性があります。

- 通信内容を盗み見られる

悪意ある第三者が、電波を故意に傍受し、ID やパスワードまたはクレジットカード番号などの個人情報、メールの内容などの通信内容を盗み見られる可能性があります。

- 不正に進入される

悪意ある第三者が、無断で個人や会社内のネットワークへアクセスし、個人情報や機密情報を取り出す（情報漏洩）、特定の人物になりすまして通信し不正な情報を流す（なりすまし）、傍受した通信内容を書き換えて発信する（改ざん）、コンピュータウイルスなどを流しデータやシステムを破壊する（破壊）などの行為をされてしまう可能性があります。

本来、無線 LAN カードや無線 LAN アクセスポイントは、これらの問題に対応するためのセキュリティの仕組みを持っていますので、無線 LAN 製品のセキュリティに関する設定を行って製品を使用することで、その問題が発生する可能性は少なくなります。

セキュリティの設定を行わないで使用した場合の問題を充分理解した上で、お客さま自身の判断と責任においてセキュリティに関する設定を行い、製品を使用することをおすすめします。

免責事項について

- 洪水、地震などの自然災害および当社責任以外の火災、第三者による行為、その他の事故、お客さまの故意または過失、誤用、その他異常な条件下での使用により生じた損害に関して、当社は一切の責任を負いかねますのであらかじめご了承ください。
- 本製品の使用、または使用不能から生ずる付随的な損害（記録内容の変化・消失、通信などの機会を逸したために生じた損害、事業利益の損失、事業の中断など）に関して、当社は一切の責任を負いかねますのであらかじめご了承ください。
- 本書の記載内容を守らなかったことにより生じた損害に関して、当社は一切の責任を負いかねますのであらかじめご了承ください。
- 当社指定外の接続機器、ソフトウェアとの組み合わせによる誤作動などから生じた損害に関して、当社は一切の責任を負いかねますのであらかじめご了承ください。