

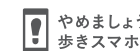
各部の名称



※画面のイメージやアイコンなどは、予告なく変更することがあります。

AQUOS ケータイ4
A206SH
クイックスタート

2022年9月 第1版発行
ソフトバンク株式会社
ご不明な点はお求めになった
ワイモバイル携帯電話取扱店にご相談ください。
機種名: AQUOS ケータイ4
製造元: シャープ株式会社

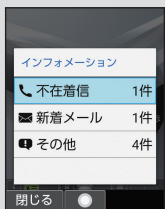


TINSJB569AFZZ
22K TR AI ①

待受画面でのボタンのはたらき

待受画面内の表示にフォーカスを移動

不在着信や新着メールなどがあるときは、待受画面下部にお知らせが表示されます。
お知らせを選択すると内容を確認できます。



サブディスプレイを点灯→サブディスプレイの表示を切り替え
【長押し】マナーモードのON/OFF



着信履歴を表示

ホームページにアクセス
【長押し】インターネットメニューを表示

カメラを起動

【長押し】マナーモードのON/OFF

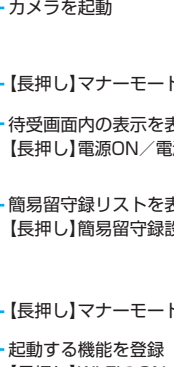
待受画面内の表示を表示/非表示
【長押し】電源ON/電源OFFメニュー表示

簡易留守録リストを表示
【長押し】簡易留守録設定

【長押し】マナーモードのON/OFF

起動する機能を登録
【長押し】Wi-FiのON/OFF

- 発信履歴を表示
- メールメニューを表示
【長押し】メール新規作成
- お気に入りを表示
- メインメニューを表示
- 楽ともリンクを起動
- 電話帳を表示
- 歩数計を起動※1
【長押し】アプリ履歴を表示
- アラームを起動※1
【長押し】のぞき見防止のON/OFF



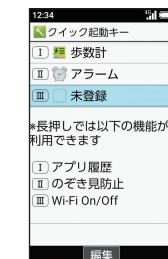
クイック起動キー

よく使う電話番号やお気に入りの機能を I II III に登録して、かんたんに起動することができます。

→「設定」→「クイック起動キー」



登録/編集するキーを選択し、
【編集】



ポインタ

インターネット利用時などに、ポインタを表示して操作できます。



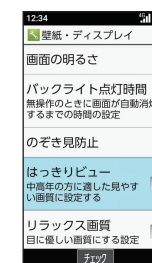
- 項目の選択
ポインタで選択したい項目にポインタを動かし、ポインタを押すと項目を選択できます。
- ポインタの切り替え
ポインタを長押しするたびに、ポインタの表示/非表示が切り替わります。

はっきりビュー

色調がはっきりとした見やすい画質で表示できます。



→「設定」→「壁紙・ディスプレイ」



「はっきりビュー」(ON表示)

※1 起動する機能は変更できます。

基本操作

おもなマーク



メインメニュー



お気に入り

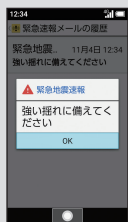


おすすめ機能

緊急速報メール

緊急地震速報、災害・避難情報、津波警報をお知らせ

緊急速報メールを受信すると緊急速報メールの受信画面が表示され、緊急地震速報用警告音/災害・避難情報、津波警報用警告音およびバイブレーターでお知らせします。



スムーズトーク

通話中に「スムーズトーク」を有効にすると、受話口から自分の声が聞こえ、騒がしい場所でもスムーズに会話ができます。

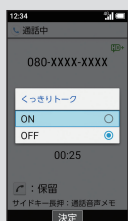
通話中に [メール] → 「スムーズトーク」 → 「ON(強め)」/「ON(標準)」



くっきりトーク

通話中に「くっきりトーク」を有効にすると、相手の声をクリアに聞き取りやすくなります。

通話中に [メール] → 「くっきりトーク」 → 「ON」



楽ともリンク

よく連絡する相手先を登録しておく、簡単な操作で電話をかけたり、SMSやメールを送信することができます。相手先の登録方法については、オンラインマニュアルを参照してください。

[電話する] / [SMS作成] / [メール作成]

- 「電話する」と操作すると、発信されます。
- [電話する] を押しても発信できます。
- 「SMS作成」/「メール作成」と操作すると、登録した相手先を宛先にしたSMS / メール の作成画面が表示されます。



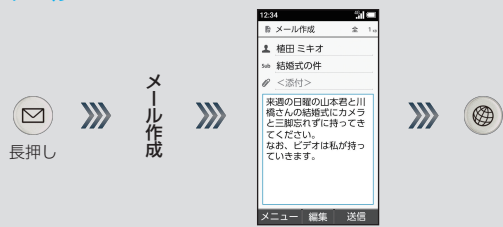
Wi-Fi

ご家庭のWi-Fi環境などを通じて、インターネットを利用することができます。



基本機能

メール



電話(電話帳利用)

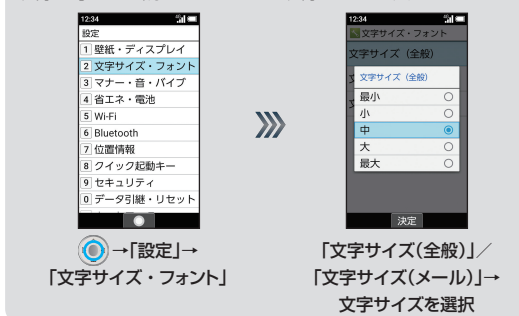


インターネット



文字サイズ

文字が小さくて読みにくいときは、文字サイズを大きくできます。



着信音/お知らせ音

電話やメールの着信音や、カレンダーに登録した予定等を知らせるお知らせ音などを変更できます。



取扱説明書

本機またはパソコンでも確認できます。
<https://www.ymobile.jp/s/SxHbj>
 ※PDF版もダウンロードできます。

本機のバーコードリーダーで下記QRコードを読み取ってもアクセスできます。



→「カメラ」→「バーコードリーダー」

お問い合わせ先

お困りのときや、ご不明な点などございましたら、お気軽に下記お問い合わせ窓口までご連絡ください。

各種手続き(My Y!mobile) 待ち時間0分で、いつでも簡単手続き可能です。利用料金/データ量の確認・プラン等各種変更ができます。
<http://ymobile.jp/s/BvhGB>



カスタマーサポート 機種ごとの操作やサービス内容などのお困りごと・お問合せ内容に応じて、最適な解決方法をご案内します。
<https://ymobile.jp/s/QOhGf>



ワイモバイル カスタマーサポート

検索