


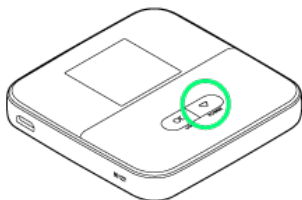
無線LAN (Wi-Fi) 機能をONにする

本機は、電源を入れると自動的にインターネットに接続します。




4G/LTE/3Gで接続する

1

 を長押し (1.5秒以上)



 ホーム画面が表示され、無線LAN機能がONになり、自動的にインターネットに接続します。

- ・インターネットに接続すると、 (インターネット接続中アイコン) が点灯します。
- ・本機がスリープモードになると、無線LAN機能が無効になります。 または  を押すとスリープモードが解除され、再度無線LAN機能がONになります。
- ・3G方式は、海外でのご利用時のみ接続が可能です。