

# 暗証番号 / 操作暗証番号について

## 暗証番号について

本機の使用にあたっては、次の暗証番号が必要になります。操作暗証番号は本機の操作で登録、変更できます。

暗証番号	説明
操作暗証番号	セキュリティに関わるアプリケーションや機能を利用するときに使用する暗証番号です。お買い上げ時は設定されていません。
ロックNo./パスワード	画面ロックの解除を行うときに使用する暗証番号です。お買い上げ時は設定されていません。
暗証番号	ご契約時の4桁の番号です。契約内容の変更、オプションサービスを一般電話から操作するときに使用します。

### 💡 暗証番号未登録のまま利用すると

暗証番号が必要なアプリケーションや機能を利用するとき、暗証番号登録の画面や暗証番号登録が必要である旨のメッセージが表示されます。

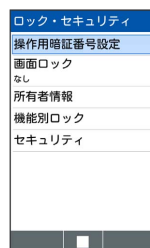
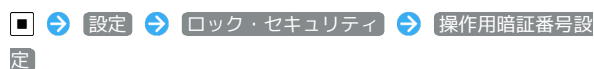
### ⚠️ 暗証番号についてのご注意

暗証番号、画面ロック解除に設定したロックNo./パスワードは、メモに控えておくなどして、お忘れにならないようご注意ください。万一お忘れになった場合は、所定の手続きが必要になります。詳しくは、お問い合わせ先までご連絡ください。また、暗証番号は、他人に知られないようご注意ください。他人に知られ悪用されたときは、その損害について当社は責任を負いかねますので、あらかじめご了承ください。

## 操作暗証番号を設定する



4～8桁の英数字を設定できます。

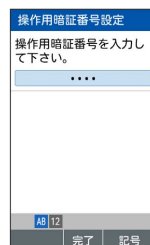
1





・確認画面が表示されたときは、画面に従って操作してください。

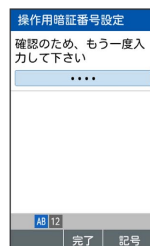
2

登録する操作暗証番号を入力  



3

再度登録する操作暗証番号を入力  




 操作暗証番号が設定されます。

・確認画面が表示されたときは、画面に従って操作してください。

### + 操作暗証番号入力時の操作

#### 操作暗証番号を変更する

オールリセットや機能別ロック、各種設定での操作暗証番号入力画面で **操作暗証番号変更**  画面に従って操作

・操作暗証番号には、現在の操作暗証番号の入力が必要です。

## 操作暗証番号をリセットする

□ → 設定 → オールリセット → 携帯端末をリセッ  
ト → 操作暗証番号リセット → OK → 画面に従って  
操作

- ・操作暗証番号のリセットにはMy SoftBank認証が必要です。  
My SoftBank認証はMy Y!mobileのホームページから設定でき  
ます。