



## メールメニューを利用する

項目	説明
メール	ワイモバイルの携帯電話でSMS/メールを利用するためのアプリです。 「@ymobile.ne.jp」などのメールアドレスを使ったメールの送信や受信が可能です。 対応のメールアドレスについて詳しくは、ワイモバイルホームページを参照してください。
PCメール	メールアカウントを登録することで、外出先においても自宅や会社のPCメールを送信したり、受信することができます。 本機には複数のPCメールのアカウントを登録することができます。

1

☐ → メール



📏 メールメニューが表示されます。

2

項目を選択 → ☐

📏 アプリが起動します。

## アラームメニューを利用する

項目	説明
アラーム	アラームを利用できます。 アラームについて詳しくは、「アラームを利用する」を参照してください。
カウントダウンタイマー	カウントダウンタイマーを利用できます。 カウントダウンタイマーについて詳しくは、「カウントダウンタイマーを利用する」を参照してください。
ストップウォッチ	ストップウォッチを利用できます。 ストップウォッチについて詳しくは、「ストップウォッチを利用する」を参照してください。

1

☐ → アラーム



📏 アラームメニューが表示されます。

2

項目を選択 → ☐

📏 アプリが起動します。

## ツールメニューを利用する

項目	説明
電卓	四則演算（足し算、引き算、かけ算、割り算）や百分率（パーセント）の計算ができます。 電卓について詳しくは、「電卓で計算する」を参照してください。
メモ帳	よく利用する文章や覚え書きなどを、手軽に登録することができます。 メモ帳について詳しくは、「メモ帳に登録する」を参照してください。
カレンダー	カレンダーを確認したり、スケジュールを管理したりすることができます。 カレンダーについて詳しくは、「カレンダーを表示する」を参照してください。
簡易ライト	カメラ機能の撮影ライトを利用して、薄暗い場所などで簡易的なライトとして使うことができます。 簡易ライトについて詳しくは、「簡易ライトを利用する」を参照してください。
連携しよう	タブレットと連携させて便利に使えるアプリです。電話着信やメールなどの通知をタブレットに表示したり、閲覧していたウェブサイトを表示したり、閲覧しように見ることができます。連携しようについて詳しくは、「タブレットと連携する」を参照してください。
歩数計	歩数や歩行距離、消費カロリーなどの記録や管理をすることができます。 歩数計について詳しくは、「歩数計を利用する」を参照してください。
天気アプリ	登録した地域の天気情報を確認したり、天気予報アラームを利用したりすることができます。 天気アプリについて詳しくは、「天気アプリを利用する」を参照してください。
FMラジオ	FMラジオを聴くことができます。 FMラジオについて詳しくは、「FMラジオを利用する」を参照してください。
漢字チェック	画数の多い漢字などを画面に大きく表示して確認することができます。 漢字チェックについて詳しくは、「漢字チェックを利用する」を参照してください。
音声レコーダー	会議や取材などの音声や、内部ストレージに録音することができます。録音した音声の再生も行うことができます。 音声レコーダーについて詳しくは、「音声レコーダーを利用する」を参照してください。
OfficeSuite	パソコンなどで作成されたMicrosoft®Word / Excel® / PowerPoint®やPDFのファイルを表示することに対応したアプリケーションです。 対象ファイルを開覧・確認したいときに、手軽に利用することができます。OfficeSuiteは、ポインター対応アプリです。

バーコードリーダー

QRコードやバーコード（JANコード）を読み取って、ウェブ検索などに利用できます。読み取り結果を保存したり、プロフィールや電話帳からQRコードを作成することもできます。

バーコードリーダーについて詳しくは、「バーコードリーダーを利用する」を参照してください。

エコモード

電池残量や時間帯によって画面の設定を自動的に変更し、電池の消耗を抑えます。  
エコモードについて詳しくは、「エコモード設定を利用する」を参照してください。

バッテリーケアモード

電池への充電容量を85%に抑えることで、電池劣化を抑制し、本機を長期間使えるようにします。  
バッテリーケアモードについて詳しくは、「バッテリーケアモードを設定する」を参照してください。

オートアシスト

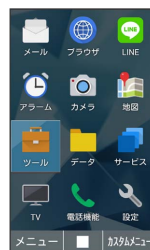
本機を持ち上げたときにサブディスプレイの点灯やお知らせの通知を自動的に行うなど、お客様の日常の行動やライフスタイルに合わせて最適な機能をアシストします。  
オートアシストについて詳しくは、「オートアシストを設定する」を参照してください。

赤外線

赤外線通信を利用できます。  
赤外線について詳しくは、「赤外線通信を利用する」を参照してください。

1

ツール



ツールメニューが表示されます。

2

項目を選択

アプリが起動します。

## サービスメニューを利用する

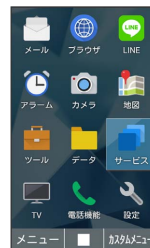
項目	説明
ブラウザ保護	セキュリティサービス「Internet SagiWall」により、インターネット利用時にワンクリック詐欺などの危険なサイトを検知し、お客様の端末をお守りします。 ご利用いただくには「ケータイ基本パック」へのお申し込みが必要です。
Wi-Fiスポット設定	ソフトバンクWi-Fiスポット提供エリアで、ソフトバンクWi-Fiスポットに自動で接続（ログイン）することができるようになるアプリです。 ご利用には、ソフトバンクWi-Fiスポットサービスへの加入が必要となります。 Wi-Fiスポット設定について詳しくは、「ソフトバンクWi-Fiスポットを利用する」を参照してください。
テザリング（インターネット共有）	4G対応スマートフォンをモバイルWi-Fiルーターとして利用するためのアプリです。 テザリングについて詳しくは、「テザリング機能を利用する」を参照してください。
あんしんバックアップ	ご利用の端末の電話帳／ブックマーク／カレンダー／メールのそれぞれのデータをクラウドサーバーやSDカードなどに保存したり、サーバーのデータを端末に読み込むことができます。 端末の機種変更時に、これまでお使いの機種から新たな機種にデータを移動したい場合に便利です。
あんしんフィルター	お子さまを不適切なサイトや有害アプリから守り、安全に携帯電話が利用できるようにサポートします。 ご利用にはあんしんフィルターのサービスに加入する必要があります。 あんしんフィルターは、ポインター対応アプリです。 あんしんフィルターについて詳しくは、「あんしんフィルターを利用する」を参照してください。
リモートサポート	ワイドサポートにご加入いただいた方向けのアプリです。 このアプリを利用することでお客様の端末の画面を共有しながら、操作や設定などのサポートを受けることができます。 リモートサポートについて詳しくは、「遠隔サポートを利用する（リモートサポート）」を参照してください。

緊急・災害	・緊急速報メール 気象庁が配信する緊急地震速報や津波警報を受信することができます。 対象エリア内において速報をキャッチした場合、警報音やバイブレーション、画面表示ですぐにお知らせします。 また、国や地方公共団体からの災害・避難情報なども受信できます。 ・災害用伝言板 震度6弱以上の地震など、大規模災害が発生した場合に、安否情報の登録、確認、削除ができます。 また、あらかじめ設定したEメールアドレスに対して、安否情報が登録されたことを自動送信することができます。 ・災害用音声お届けサービス 震度6弱以上の地震など、大規模災害が発生した場合に、パケット通信により音声メッセージをお届けします。
法人サービス <sup>1</sup>	・共有電話帳 管理者が使用したい電話帳データを作成・編集し、法人コンシェルサイトから共有サーバーにアップロードできます。 アップロード時に法人コンシェルサイトにアップロード先の回線を指定できます。 端末から共有サーバーへ同期をすることで端末に電話帳データを反映できます。

1 法人のお客様向けサービスとなります。ご利用については別途ご契約が必要です。

1

サービス



サービスメニューが表示されます。

2

項目を選択

アプリが起動します。

## 電話機能メニューを利用する

項目	説明
電話帳	電話番号やメールアドレスを登録することができます。 メールアドレスだけではなく、誕生日などを登録することもできます。 また、登録した連絡先ごとに着信音などを設定できます。 電話帳について詳しくは、「電話帳を利用する」を参照してください。
電話帳新規登録	電話帳に新しい連絡先を登録することができます。 電話帳新規登録について詳しくは、「新しい連絡先を登録する」を参照してください。
通話履歴	発着信履歴や発信頻度を確認することができます。 通話履歴について詳しくは、「着信履歴／発信履歴／発信頻度を利用する」を参照してください。
簡易留守録再生	電話に出ることができないときに録音した伝言を再生します。 簡易留守録再生について詳しくは、「簡易留守録を再生する」を参照してください。
留守番電話再生	留守番電話センターに発信して、お預かりした伝言を再生します。 留守番電話サービスについて詳しくは、「留守番電話サービスを利用する」を参照してください。
通話音声メモ	通話音声メモの再生や削除などができます。 通話音声メモについて詳しくは、「通話音声メモを利用する」を参照してください。
プロフィール	プロフィールの確認や編集ができます。 プロフィールについて詳しくは、「自分の電話番号を確認する」を参照してください。
電話帳グループ設定	電話帳グループの追加、削除などができます。 電話帳グループ設定について詳しくは、「電話帳のグループを設定する」を参照してください。
通話設定	通話に関する情報の確認や、動作を設定できます。 通話設定について詳しくは、「通話設定を変更する」を参照してください。
迷惑電話ブロック	迷惑電話ブロックサービスを利用すると、振り込め詐欺や悪質な勧誘などの迷惑電話の着信に対して、自動で警告を表示させたり、着信を拒否することができます。また、迷惑電話への発信に対しても警告を表示したり、発信の中断ができます。公共施設や企業からの着信の時も、ハローページの情報をもとに名称を表示するので、安心して電話に出られます。ご利用にはサービスへのお申し込みが必要です。 迷惑電話ブロックについて詳しくは、「迷惑電話に関わる発着信を自動でブロックする（迷惑電話ブロック）」を参照してください。

スピードダイヤル

電話帳に登録した相手にすばやく電話をかけることができます。

スピードダイヤルについて詳しくは、「スピードダイヤルで電話をかける」を参照してください。

ダミー着信


電話がかかってきたように着信音を鳴らすことができます。

ダミー着信について詳しくは、「ダミー着信を利用する」を参照してください。

1

  電話機能



 電話機能メニューが表示されます。

2

項目を選択  

 アプリや機能が起動します。