


音楽を聴く

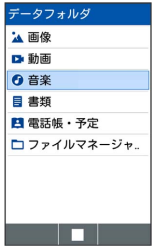
音楽を再生することができます。お気に入りの曲だけを集めたプレイリストを作成し、楽しむこともできます。


音楽を再生する

ここでは、データフォルダから音楽を選択して再生する方法を例に説明します。


1

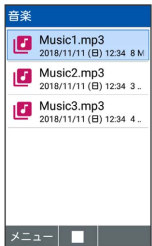
 (長押し) → **音楽**




 フォルダ一覧画面が表示されます。

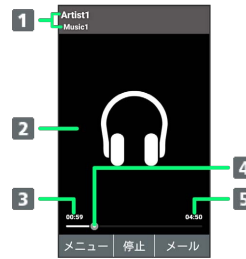
2

再生する音楽を選択 → 



 音楽再生画面が表示され、音楽が再生されます。



音楽再生画面の見かた



- 1 曲名／アーティスト名
- 2 曲のイメージ
- 3 再生経過時間
- 4 再生位置
- 5 曲の長さ

+ 音楽再生中の操作

早送り／早戻しする


音楽再生画面で  (長押し) /  (長押し)

・キーを押しているあいだ、音楽を早送り／早戻しします。キーを放した時点から再生されます。


2秒送り／2秒戻しをする

音楽再生画面で  / 



音量を上げる／下げる

音楽再生画面で 


一時停止する

音楽再生画面で  (停止)


再生を終了する

音楽再生画面で  / 

ガイドを表示する

音楽再生画面で 

再生中の音楽の先頭へ移動する

音楽再生画面で 

次の曲へ移動する

音楽再生画面で 