

# 手軽に文字を入力する

すばやく文字入力ができ、さまざまなアプリで文字を利用できます。言語と入力設定の「すぐ文字」が有効のときに利用できます。

## すぐ文字を有効にする

1

設定 → その他の設定 → 言語と入力



2

すぐ文字 (  表示 )



すぐ文字が有効になります。

・「すぐ文字」と操作するたびに、設定の有効 (  ) / 無効 (  ) が切り替わります。

## すぐ文字を利用する

1

0 わ ~ 9 ら / \* + # / # 0




すぐ文字入力画面が表示されます。

- ・電話番号を入力して (  ) (  ) (  ) と操作すると、発信できます。
- ・電話番号を入力して (  ) (長押し) と操作すると、番号を電話帳に登録できます。

2

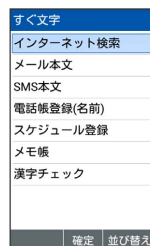
文字を入力 (  ) (  ) (  ) (  )



すぐ文字アプリ選択画面が表示されます。

3

利用するアプリを選択 (  ) (  ) (  )




入力した文字が、選択したアプリで利用できます。

・確認画面が表示されたときは、画面に従って操作してください。

## 💡 すぐ文字の利用について

すぐ文字の設定が有効のときは、スピードダイヤルは利用できません。

## + すぐ文字で利用するアプリを並び替える

すぐ文字アプリ選択画面で並び替えたいアプリを選択 →   
(並び替え) → 移動先を選択 → 