

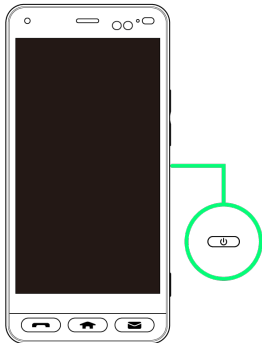
## スタート画面について


スタート画面は、本機の誤動作を防ぐための画面です。セキュリティを解除しないと、本機が使用できないようになっています。また、スタート画面には、メール受信など、いろいろな通知も表示されます。


### スリープを解除してスタート画面を表示する

1

スリープ中に （電源キー）を押す



 スタート画面が表示されます。


- ・スリープ中に （ホームキー）を押してもスタート画面を表示できます。

### スタート画面からホーム画面を表示する

1

スタート画面で左にスライド



 ホーム画面が表示されます。またはスリープに移行する前の画面が表示されます。

- ・スタート画面にセキュリティを設定することができます。スタート画面のセキュリティの設定については「スタート画面をアレンジする」を参照してください。