



音声検索キーを利用する

 (音声検索キー)を強く押すと、Google アシスタントが起動し音声で情報を検索したり、機能を利用できます。


Google アシスタントでできること

音声検索や機能の起動以外にも、今日の天気や予定を確認したり、マップ機能と連携して、近くのお店を探したりできます。詳しくは、Googleアシスタント画面で  をタップすると表示される「使い方・ヒント」をご参照ください。


音声検索キーで検索する

あらかじめ、Google アカウント設定を行い、ログインしておいてください。

1

画面点灯時に  (音声検索キー)を強く押す




 Google アシスタント画面が表示されます。

2

送話口に向かって話す



 検索結果が表示されます。