

## アプリ初回起動時の確認画面について

アプリをはじめて起動したときは、動作について設定が必要になります。

### アプリに必要な許可を設定する

アプリによって、表示される確認画面の種類や内容は異なります。ここでは、写真/動画（写真/動画）をはじめて起動したときの操作を例に説明します。

- ・機能の利用を許可しなかった場合、アプリが正常に動作しないことがあります。

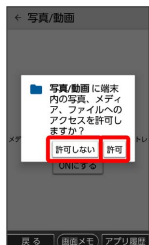
1

ホーム画面で （写真/動画）



2

許可しない / 許可





 設定が完了します。

- ・通常は「許可」を選択し、機能の利用を許可してください。
- ・利用する機能が複数ある場合、以降も同様に操作してください。

### + その他の方法でアプリに必要な許可を設定する



#### アプリごとに利用する機能を設定する

ホーム画面で （設定） →  その他 →  アプリと通知  
→  アプリをタップ →  権限 →  機能をタップ

- ・機能をタップするたびに、有効（ ON）／無効（ OFF）が切り替わります。

#### 機能ごとに利用を許可するアプリを設定する

ホーム画面で （設定） →  その他 →  アプリと通知  
→  アプリの権限 →  機能をタップ →  アプリをタップ

- ・アプリをタップするたびに、有効（ ON）／無効（ OFF）が切り替わります。
- ・確認画面が表示されたときは、画面の指示に従って操作してください。