

アプリについて

アプリを起動する

1

ホーム画面で起動するアプリをタップ



アプリが起動します。

アプリの利用に必要な権限について

一部のアプリを利用するには、本機内のデータへのアクセスや写真撮影など、重要な機能へのアクセス権限を許可する必要があります。

許可が必要なアプリは、起動時に確認画面が表示され、画面の指示に従って操作することでアプリを使用できます。

・詳しくは、「アプリ初回起動時の確認画面について」を参照してください。

アプリを切り替える

1

ホーム画面以外で **アプリ履歴**



アプリ使用履歴画面が表示されます。

2

使用したいアプリをタップ



タップしたアプリが表示されます。











+ 使用履歴を消去する













アプリ使用履歴画面で消去したいアプリ名横の **消去する**













・ **すべて消去する** をタップすると、すべての使用履歴を消去します。








アプリ一覧

お買い上げ時に搭載されているアプリは次のとおりです。

アイコン	機能・サービス
 (アラーム)	アラームを利用できます。
 (あんしんバックアップ)	ご利用のスマートフォンの電話帳等のデータを専用サーバーやSDカードなどへ保存したり、保存先から読み込むことができます。SDカードへは発信履歴や写真動画等のデータも保存できます。 スマートフォンの機種変更時に、これまでお使いの機種から新たな機種にデータを移動したい場合に便利です。
 (あんしんフィルター)	お子さまを不適切なサイトや有害アプリから守り、安全にスマートフォンやタブレットが利用できるようにサポートします。 ご利用にはあんしんフィルターのサービスに加入する必要があります。
 (お父さんQR)	お父さんQRは、白戸家のお父さんがQRコードを読み取ってくれるアプリです。 URL・テキスト・連絡先・現在地などを読み取ることができます。
 (カメラ)	コンティニュアスAFに対応したカメラで写真を撮ることができます。撮影サイズなどさまざまな設定を変更して撮れます。連写撮影などにも対応しています。 また、動画の録画も行うことができます。録画サイズを変更して撮ることが可能です。 セルフタイマーにも対応しています。
 (カレンダー)	カレンダーを確認したり、予定を管理したりすることができます。 カレンダー画面の表示は、日/週/月/年に切り替えることができます。
 (サポート)	「サポート」アプリをタップするだけで、本機の症状を確認してくれます。症状を改善できない場合は、アプリから直接「かんたんスマホ カスタマーセンター」に電話をかけることもできます。「かんたんスマホ カスタマーセンター」への通話は無料となります。
 (スマートセキュリティ)	お客さまの端末をウイルス被害や個人情報の漏えいから守ります。 お使いの端末のアプリ、メール添付ファイル、SDカードを介して侵入したウイルスの削除をしたり、アプリが扱うことができる個人情報の内容を評価します。 ほかにも、端末のバッテリー消費を抑えるバッテリーセーバー機能がご利用いただけます。 ご利用いただくには「スマートフォン基本バック」または「スマートセキュリティ powered by McAfee®」へのお申し込みが必要です。
 (テレビ)	テレビ (ワンセグ) を視聴できます。
 (ドライブ)	Google ドライブ™は、Googleのオンラインストレージサービスです。ファイルをGoogle ドライブに保存したり、共有したりすることができます。

 (ファイル)	ダウンロード完了済みのファイルを表示したり削除したりすることができます。
 (フォト)	撮った写真や動画を表示・編集したり、Googleのオンラインストレージにバックアップすることができます。
 (プロフィール)	プロフィールを表示します。
 (ボイスメッセージ)	留守番電話のメッセージを自動的にお使いの端末にダウンロードします。ダウンロードしたメッセージはアプリからいつでも再生できます。 ご利用いただくには「スマートフォン基本バック」または「留守番電話プラス」へのお申し込みが必要です。
 (マップ)	現在地の地図を表示したり、目的地までの経路を調べたりすることができます。 交通情報を表示したり、航空写真で景色を確認したりもできます。 ストリートビューや立体表示のほか、コンパスモードも搭載されています。
 (みまもりマップ)	家族でお互いの居場所をマップで確認でき、災害発生時には家族が災害エリアにいることをお知らせしたり、周囲に救援を求めることができるサービスです。 平常時の家族間での位置情報交換、指定エリアへの到着・出発通知、災害時の救援要請など、家族や周囲でお互いを見守るための機能をご用意しています。
メール	ワイモバイルのスマートフォンでSMS/メールを利用するためのアプリです。 絵文字などの送信や受信が可能です。
 (メモ帳)	メモ帳を利用できます。
 (リモートサポート)	かんたんスマホをご購入またはワイドサポートにご加入いただいた方向けのアプリです。 このアプリをご利用いただくことでお客さまの端末の画面を共有しながら、操作や設定などのサポートを受けることができます。
 (位置ナビ Link)	本機の現在地をほかのユーザーから検索ができるようになるアプリです。 本アプリの利用には、検索をするユーザーが、位置ナビに関するオプションサービスに加入する必要があります。
 (京セラスマホ教室)	京セラスマホ教室は、京セラ製端末向けのサービスです。インターネットにアクセスし、京セラスマホ教室にアクセスします。京セラスマホ教室では、本機の基本的な使いかたを練習することができます。
 (緊急速報メール)	気象庁が配信する「緊急地震速報」「津波警報」および「特別警報」、国・地方公共団体が配信する「災害・避難情報」などを受信することができます。 対象エリア内において速報をキャッチした場合、警報音やバイブレーション、画面表示ですぐにお知らせします。
 (災害用伝言板)	震度6弱以上の地震など、大規模災害が発生した場合に、安否情報の登録、確認、削除ができます。また、あらかじめ設定したeメールアドレスに対して、安否情報が登録されたことを自動送信することができます。

 (写真/動画)	撮った写真や動画を表示・編集できます。
 (赤外線)	赤外線を利用して、他の機器と電話帳データやプロフィール、ファイルなどの送受信を行うことができます。また、他のアプリからも共有機能により、赤外線送信を行うことができます。
 (設定)	本機のさまざまな設定を変更することができます。無線とネットワーク、通話設定、音の設定、ディスプレイ設定、セキュリティなどの確認や設定の変更を行うことができます。
 (電卓)	四則演算（足し算、引き算、かけ算、割り算）ができます。
電話	電話をかけたり、受けたりすることができます。海外に電話をかけるときも使用します。ダイヤルキーで電話番号を入力して電話をかけたり、履歴から発信相手の確認や発信をすることができます。
 (電話帳)	友人や知人の名前や電話番号、メールアドレスなどの登録や自分のプロフィールを設定することができます。また、内部ストレージ/SDカードを使って電話帳の読み込み/書き込みができます。
 (歩数計)	歩数や、歩行距離、消費カロリーなどの記録や管理をすることができます。
 (迷惑電話対策)	振り込み詐欺やしつこいセールスなどの危険な電話や、架空請求詐欺などの迷惑メール（SMS）を、警告表示でお知らせすることができます。利用料は無料です。
 (Chrome)	インターネットにアクセスして、検索やウェブサイトの閲覧が可能です。 PC版Chromeアプリとの同期にも対応し、ブックマーク等のデータを連携させることができます。 また、シークレットタブなどプライバシー機能にも対応しています。
 (Duo)	Duo利用者とビデオ通話を行うことができます。
 (Gmail™)	Googleが提供しているメールサービスであるGmailを利用することができます。 キーワードを入力しメールを検索したり、メールにラベルを追加することによって、整理することができます。
 (Google)	Google 検索™を利用して、インターネット上の情報や、本機のアプリを検索することができます。世界のさまざまなウェブサイトや地図、動画、お店の住所や乗換案内など、さまざまな関連情報が表示されます。
 (Internet SagiWall)	インターネット利用時に、ワンクリック詐欺などの危険なサイトを検知し、お客様の端末をお守りします。 危険なサイトを検知した場合、警告画面を表示して、お知らせします。 ご利用いただくには「スマートフォン基本パック」または「スマートセキュリティ」への申し込みが必要です。

 (LINE)	いつでもどこでもかんたんにメールや音声・ビデオ通話を楽しめるコミュニケーションアプリ。文字も大きく、スムーズにメールのやり取りが行えます。また20,000種類以上のスタンプと絵文字で、文字だけでは伝わらない気持ちを相手に伝えることができます。
 (My Y! mobile)	ご契約内容の確認やご利用料金の照会などができる、お客さま専用サイト「My Y!mobile」に接続します。
 (OfficeSuite)	パソコンなどで作成されたMicrosoft®Word/Excel®/PowerPoint®やPDFのファイルを表示することに対応したアプリです。 対象ファイルを閲覧・確認したいときに、手軽に利用することができます。
 (Playストア)	Google Play™ から、さまざまなアプリ（無料・有料）をダウンロードすることができます。 ダウンロードしたアプリは、設定を変更することによって手動または自動で更新することができます。
 (Playムービー&TV)	サーバーからレンタルした動画コンテンツや、保存した動画コンテンツを管理することができます。
 (Play Music)	内部ストレージ/SDカードに保存されたサウンドデータを再生することができます。
 (Y!ショッピング)	インターネット上で買い物や自分のお店を開くことができる、無料通販サービスです。 スマートフォン版のYahoo! JAPANトップページが起動されるアプリです。厳選ニュースから豊富な検索メニューまで毎日に必要な機能を用意しております。 また、天気、災害など「いま知りたい、知っておくべき」情報を確認することができます。
 (Yahoo!)	
 (Yahoo!かんたんバックアップ)	写真や動画、連絡先など大切なデータをかんたんにバックアップします。
 (Yahoo!ニュース)	Yahoo!ニュースの公式アプリです。編集部が24時間365日、世の中の動きを見て、もっとも重要なニュースをお届けします。お住まいの地域を登録すると、都道府県ごとのニュースを選別して閲覧できます。日付や天気情報など、あると便利なプチ機能も満載！毎日の情報チェックにぜひご利用ください。
 (Yahoo!乗換案内)	公共交通機関を使う、あらゆる移動をサポートするサービスです。全国の鉄道、バス、飛行機、フェリーを使った乗り換えルートが調べられます。駅やバス停だけでなく、住所や施設名で指定できます。また、時刻表や運行情報、路線図も見られます。
 (YouTube™)	YouTubeにアップロードされている、さまざまな動画コンテンツを視聴することができます。 本機からも高画質モードで再生することができます。 本機のカメラで撮った動画のアップロードを行うこともできます。