













マナーモードについて

周囲に迷惑がかからないよう、着信音や操作音などが鳴らないように設定できます。


+ マナーモードを設定する

（音量小キー）を長押し

 ステータスバーに （バイブレーション）／ （ミュート）／ （ドライブ）が表示され、マナーモードに設定されます。

- ・マナーモード設定中に （音量小キー）を長押しすると、マナーモードが解除されます。
- ・ホーム画面で （設定）→  音とマナーモード →  マナーモード →  OFF /  ON と操作しても、マナーモードの設定／解除ができます。
- ・ステータスバーを下にドラッグ／フリック →  マナー と操作しても、マナーモードの設定／解除ができます。

! マナーモード設定中の注意


マナーモード設定中でも、シャッター音、動画撮影時の撮影開始／終了音、通話中の  電話を切る をタップしたときの音は消音されません。

マナーモードの種別を設定する

設定できるマナーモードの種別は次のとおりです。

マナーモード	説明
バイブレーション	着信音や操作音は鳴らず、着信時などはバイブレータが動作します。アラーム音は鳴ります。
ミュート	着信音や操作音は鳴らず、着信時などはバイブレータも動作しません。アラーム音は鳴ります。
ドライブ	電話に自動応答します。 また、着信音や操作音は鳴らず、着信時などはバイブレータも動作しません。アラーム音は鳴ります。

1

ホーム画面で （設定）



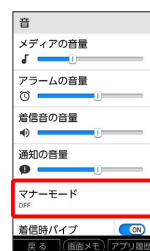
2

音とマナーモード




3

マナーモード



4

マナーモード種別



5

バイブレーション / ミュート / ドライブ



 マナーモードの種別が変更されます。