


スタート画面をアレンジする

スタート画面をアレンジする

スタート画面に関する設定が行えます。設定項目は次のとおりです。

項目	説明
時計表示	時計を表示するかどうかを設定します。
セキュリティの種類	スタート画面にセキュリティを設定することができます。
通知表示	通知を表示するかどうかを設定します。

1


ホーム画面で  (設定)



2

スタート画面とセキュリティ




 スタート画面とセキュリティ設定画面が表示されます。

3

各項目をタップして設定



 スタート画面のアレンジが完了します。

+ スタート画面とセキュリティ利用時の操作

スタート画面のセキュリティをかけないように設定する

スタート画面とセキュリティ設定画面で **変更** → **なし**

- ・変更前のスタート画面のセキュリティが **なし** または **スライド** 以外のときは、セキュリティを解除してください。
- ・確認画面が表示されたときは、画面の指示に従って操作してください。

画面をドラッグしてスタート画面のセキュリティを解除するように設定する

スタート画面とセキュリティ設定画面で **変更** → **スライド**

- ・変更前のスタート画面のセキュリティが **なし** または **スライド** 以外のときは、セキュリティを解除してください。
- ・確認画面が表示されたときは、画面の指示に従って操作してください。

パターンを指でなぞってスタート画面のセキュリティを解除するように設定する

スタート画面とセキュリティ設定画面で **変更** → **パターン**
はい / **いいえ** → 新しいパターンを入力 → **次へ** → 新しいパターンを再度入力 → **確認**

- ・変更前のスタート画面のセキュリティが **なし** または **スライド** 以外のときは、セキュリティを解除してください。
- ・通知の表示方法の選択画面が表示されたときは、通知の表示方法をタップ → **完了** と操作します。

ロックNo.でスタート画面のセキュリティを解除するように設定する

スタート画面とセキュリティ設定画面で **変更** → **ロックNo.** → **はい** / **いいえ** → 新しいロックNo.を入力 → **次へ** → 新しいロックNo.を再度入力 → **OK**

- ・変更前のスタート画面のセキュリティが **なし** または **スライド** 以外のときは、セキュリティを解除してください。
- ・通知の表示方法の選択画面が表示されたときは、通知の表示方法をタップ → **完了** と操作します。

パスワードでスタート画面のセキュリティを解除するように設定する

スタート画面とセキュリティ設定画面で **変更** → **パスワード** → **はい** / **いいえ** → 新しいパスワードを入力 → **次へ** → 新しいパスワードを再度入力 → **OK**

- ・変更前のスタート画面のセキュリティが **なし** または **スライド** 以外のときは、セキュリティを解除してください。
- ・通知の表示方法の選択画面が表示されたときは、通知の表示方法をタップ → **完了** と操作します。