

## 写真／動画を共有する

「写真／動画」アプリでは、メールやほかのアプリと連動して、写真／動画を送信することができます。また、Bluetooth®や赤外線を使用して、ほかのコンピュータや端末へ写真／動画を送ることもできます。

### メールで送る

1


ホーム画面で （写真／動画）



 写真／動画一覧画面が表示されます。

2

写真／動画をタップ




 写真／動画が表示されます。

3

画面をタップ    / 









 選択したアプリが起動します。

- ・以降は、画面の指示に従って操作してください。
- ・複数のメールアカウントを登録している場合、デフォルトで設定されているメールアカウントが表示されます。









## + 写真／動画送信の操作

### 写真／動画をBluetooth®／赤外線を使用して送る

ホーム画面で （写真／動画）  写真／動画をタップ  
   / 

 以降は、画面の指示に従って操作してください。

### 複数の写真／動画を送信する

写真／動画一覧画面で、送信する写真／動画をロングタッチ（ 表示）      
/  /  /  

- ・写真／動画をタップするたびに、選択（）／解除（）が切り替わります。