

データを読み込む

サーバー／SDカードに保存した各種データを読み込むことができます。

読み込んだデータについて

本アプリで読み込んだデータは、それぞれのデータに対応した各種アプリで利用できます。データ利用時の表示、動作、操作方法などは、各種アプリの提供者にお問い合わせください。

データ読み込み時のご注意

読み込めない場合について

読み込むデータによっては、正常に読み込めない場合があります。また、読み込んだデータの一部が破棄、または変更されることがあります。

また、データの内容は追加で読み込まれます。完全に一致しているデータは重複して追加されません。

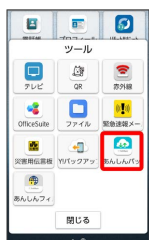
画像、音楽、動画の読み込みについて

画像、音楽、動画のデータは、SDカードに読み込まれます。

サーバーから読み込む

1

ホーム画面で （ツール） → （あんしんバックアップ）



・確認画面が表示されたときは、画面の指示に従って操作してください。

2

データの読み込み（復元）




3

サーバー





・認証画面が表示されたときは、電話番号とパスワードを入力して **ログイン** をタップし、 **同意する** をタップしてください。

4

読み込みたいデータをタップ（  表示）




・データをタップするたびに、選択（  ）／解除（  ）が切り替わります。

5

実行




 読み込みが開始されます。

6

OK



 データが読み込まれます。

SDカードから読み込む

1

ホーム画面で (ツール) → (あんしんバックアップ)



・確認画面が表示されたときは、画面の指示に従って操作してください。

2

データの読み込み (復元)



3

SDカード



4

読み込みたいデータをタップ (● 表示)



・データをタップするたびに、選択 (●) / 解除 (○) が切り替わります。

5

実行



読み込みが開始されます。

・ Google アカウントの選択画面が表示されたときは、対象のアカウントをタップして、OK をタップしてください。

6

OK



データが読み込まれます。