

# 電池の設定

## 電池の設定

電池の消費を抑える設定や、電池の使用状況を確認できます。設定できる項目は次のとおりです。

項目	説明
電池の使用状況	電池残量やフル充電からの経過時間などを確認できます。
エコモード	バックライト消灯時間や画面の明るさを調整して、電池の消耗を抑える設定ができます。
電池残量のパーセント表示	ステータスバーに電池残量をパーセントで表示するかどうかを設定します。
フル充電以降のアプリの電池使用状況	アプリごとに電池使用状況を確認できます。

### 1


ホーム画面で （設定）



### 2

その他  電池




 電池の設定画面が表示されます。

### 3

各項目をタップ











 電池の状態を確認できます。

## + 電池の操作について








### バッテリーケアモードを設定する

バッテリーケアモードをONにすると、電池残量が85%になると充電が止まります。1回の充電での使用時間は短くなります。

電池の設定画面で   **バッテリーケアモード**   
 （  表示）

- ・ タップするたびにON（  ） / OFF（  ）が切り替わります。
- ・ バッテリーケアモードをONにすると、電池アイコンにハートマーク（  ）が表示されます。
- ・ 電池残量が85%になると、充電ランプが赤色から緑色に変わります。
- ・ 電池残量が86%以上の状態でバッテリーケアモードをONにした場合、85%に減るまで充電されません。

### 電池の最適化をしないアプリ／機能を設定する

電池の設定画面で   **電池の最適化**  **最適化していないアプリ** /   **電池の最適化をしないアプリ／機能をタップ**  **最適化しない**  **完了**

- ・ 本機やアプリが、しばらく使用されないときは、電池消費を抑えるため、アプリは動作を終了します。

### フル充電以降の電池使用状況／アプリの使用状況の表示を切り替える


電池の設定画面で   **フル充電以降の電池使用状況を表示** / **アプリの使用状況を表示**

## ! 電池の最適化に関する注意事項

電池の最適化を行った場合、画面消灯中（充電中を除く）はアプリが動作せず、意図しない現象が発生することがあります。

## エコモードを利用する

1

ホーム画面で  (設定)



2

その他  電池



3

エコモード



4

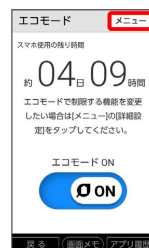
OFF (  表示)



 エコモードがONになります。

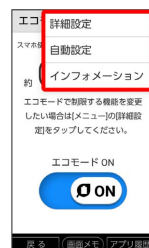
5

メニュー



6





各項目を設定



 設定が完了します。

+ 設定した電池残量になったときに自動でエコモードを設定する

エコモード画面で   自動設定  電池残量で

ON  
・電池残量を設定するには   レバーをドラッグ   
 と操作します。