


無線LAN (Wi-Fi) 機能をONにする


本機は、電源を入ると自動的にインターネットに接続します。



4G / LTE / 3Gで接続する

1

 (長押し)



 電源が入るとロック画面が表示され、無線LAN機能がONになり、自動的にインターネットに接続します。

- ・無線LAN機能がONになると  (Wi-Fi通信規格 (2.4G / 5G) / 接続数アイコン) が点灯し、インターネットに接続すると  (インターネット接続中アイコン) が点灯します。
- ・3G方式は、海外でのご利用時のみ接続が可能です。