

## マナーモードについて

周囲に迷惑がからないよう、着信音や操作音などが鳴らないように設定できます。

クイック設定パネルからマナーモードを設定することもできます。詳しくは、「クイック設定パネルからマナーモード（バイブ）に設定する」、「クイック設定パネルからマナーモード（サイレント）に設定する」を参照してください。

### ！ マナーモード設定中の注意

マナーモード設定中でも、シャッター音、動画撮影時の撮影開始／終了音、アラーム、動画・音楽などの音声は消音されません。


## マナーモード（バイブ）を利用する

1



音量（上）／（下）キーを押す



2

音量調節バーで 



 音量調節バーのアイコンが  に変わり、マナーモード（バイブ）に設定されます。

- ・音量（下）キーを押し続け、再度音量（下）キーを押してもマナーモード（バイブ）に設定されます。
- ・音量調節バー表示時に、音量（上）キーを1回押すと、マナーモードが解除されます。


## マナーモード（サイレント）を利用する

1

音量（上）／（下）キーを押す




2



音量調節バーで 



3

音量調節バーで 



 音量調節バーのアイコンが  に変わり、マナーモード（サイレント）に設定されます。

- ・音量（下）キーを押し続け、再度音量（下）キーを2回押してもマナーモード（サイレント）に設定されます。
- ・音量調節バー表示時に、音量（上）キーを2回押すと、マナーモードが解除されます。