



電話帳／通話履歴／お気に入りから電話をかける

電話帳から電話をかける

1

ホーム画面で  （電話）



 電話画面が表示されます。


2

「連絡先」タブをタップ



 連絡先画面が表示されます。

3


対象の連絡先の  をタップ




 電話がかかります。相手が電話を受けると、通話ができます。

通話履歴から電話をかける

1

ホーム画面で  （電話）




 電話画面が表示されます。


2

「通話履歴」タブをタップ




 通話履歴画面が表示されます。

3

対象の通話履歴の  をタップ



 電話がかかります。相手が電話を受けると、通話ができます。