

電話帳データを保存する

SDカードに電話帳データを保存する


1

ホーム画面で



2

(連絡先)



連絡先画面が表示されます。

3



4

連絡先の管理



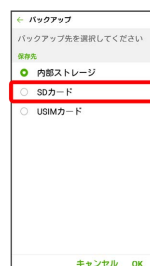
5

バックアップ



6

SDカード




7

OK



8

保存する連絡先をタップ ( 表示)



・ **すべて選択** をタップすると、すべての連絡先を選択/解除できます。

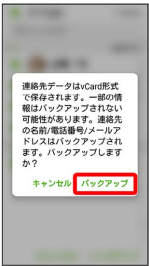
9

バックアップ



10

バックアップ



11

ファイル名を入力 → OK



 SDカードに電話帳データが保存されます。