


# Y!mobile メールを利用開始する

Y!mobile メールは、Y!mobile メールアドレスやほかのメールサービスを利用することができます。

## Y!mobile メールアドレスを利用する

Y!mobile メールアドレスでY!mobile メールを利用するための設定を行います。

※アプリの利用方法や画面イメージはアプリの更新により変更になる可能性があります。

- ・Y!mobile メールアドレスをお持ちでない場合、（かんたん設定）から作成できます。

### 1

ホーム画面で （メール）





 Y!mobileメールの利用開始画面が表示されます。

- ・以降は、画面に従って操作してください。

### メール表示方法について

Y!mobileメールの設定中に、メールの表示方法を「会話型」と「リスト型」から選択できます。また、表示方法はあとから切り替えることができます。詳しくは、「会話型表示/リスト型表示について」を参照してください。

### Y!mobile メールアドレスを追加する

メールBOX画面で   設定  Y!mobileメールでログインしていません  Y!mobileメールでログイン  画面に従って操作