


アプリについて

アプリに必要な許可を設定する


アプリをはじめて起動したときは、動作について設定が必要になります。

アプリによって、表示される確認画面の種類や内容は異なり、ここでは、（ファイルマネージャー）をはじめて起動したときの操作を例に説明します。

- ・機能の利用を許可しなかった場合、アプリが正常に動作しないことがあります。

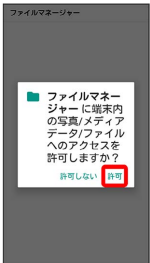
1

ホーム画面で  （ファイルマネージャー）



2

許可












 設定が完了します。

- ・利用する機能が複数ある場合、以降も同様に操作してください。






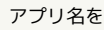
+ その他の方法でアプリに必要な許可を設定する



アプリごとに利用する機能を設定する

ホーム画面で  （設定）     

- ・機能をタップするたびに、ON () / OFF () が切り替わります。
- ・確認画面が表示されたときは、画面の指示に従って操作してください。

機能ごとに利用を許可するアプリを設定する

ホーム画面で  （設定）    


- ・アプリをタップするたびに、ON () / OFF () が切り替わります。
- ・確認画面が表示されたときは、画面の指示に従って操作してください。

アプリを起動する

1

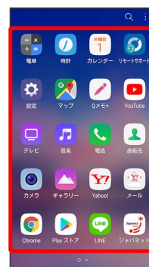
ホーム画面で 




 ランチャー画面が表示されます。

2

起動するアプリをタップ



 アプリが起動します。

💡 アプリの利用に必要な権限について

一部のアプリを利用するには、本機内のデータへのアクセスや写真撮影など、重要な機能へのアクセス権限を許可する必要があります。

許可が必要なアプリは、起動時に確認画面が表示され、画面の指示に従って操作することでアプリを使用できます。

- ・詳しくは、「アプリに必要な許可を設定する」を参照してください。

アプリを切り替える

1

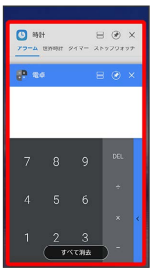


最近使用したアプリの履歴が表示されます。


- ・確認画面が表示されたときは、画面の指示に従って操作してください。

2

使用したいアプリをタップ























タップしたアプリが表示されます。

- ・ をタップすると、一つ前に使用していたアプリが表示されます。

アプリ一覧

アイコン	機能・サービス
 (Chrome)	ウェブページを閲覧できます。
 (Duo)	Duo利用者と通話やビデオ通話を行うことができます。
 (Gmail)	Googleアカウントのメールを送受信できます。
 (Google)	キーワードから本機内やウェブページを対象に検索できます。
 (LG Mobile Switch)	以前に使用していた端末から、本機にメッセージ/画像/ホーム画面を含むデータを転送することができます。
 (LINE)	いつでもどこでもかんたんにメールや音声・ビデオ通話を楽しめるコミュニケーションアプリ。文字も大きく、スムーズにメールのやり取りが行えます。また20,000種類以上のスタンプと絵文字で、文字だけでは伝わらない気持ちを相手に伝えることができます。
 (Play Music)	保存している音楽を再生できます。
 (Playストア)	Google Playからさまざまなアプリのダウンロード・購入ができます。
 (Playムービー&TV)	Google Playで購入またはレンタルした映画やテレビ番組を再生できるアプリです。
 (Qメモ+)	テキスト入力や画像などを挿入したメモを作成できます。
 (SmartWorld)	LGのスマートフォンを活用するためのアプリです。壁紙やテーマ、LG専用のアプリなどをダウンロードできます。
 (Yahoo!)	Yahoo! JAPANアプリでは、厳選ニュースやスポーツ、芸能、天気予報など、毎日を豊かにする情報をお届けします。検索や災害情報のプッシュ通知など、便利な機能も。スマートフォンでも、ぜひYahoo! JAPANをご活用ください。
 (YouTube)	動画を再生したり、録画した動画をアップロードしたりできます。
 (あんしんフィルター)	お子さまを不適切なサイトや有害アプリケーションから守り、安全にスマートフォンやタブレットが利用できるようにサポートします。ご利用にはあんしんフィルターのサービスに加入する必要があります。
 (オーディオレコーダー)	音声を録音したり、再生したりできます。
 (音楽)	保存している音楽を再生できます。
 (カメラ)	写真や動画を撮ることができます。
 (カレンダー)	カレンダーを表示して、予定の管理をします。
 (かんたん設定)	Y!mobileサービスの初期登録や各Yahoo! JAPANアプリの設定を簡単に行えるアプリです。
 (ギャラリー)	写真や動画を表示/再生したり、編集することができます。

 (緊急速報メール)	<p>気象庁が配信する「緊急地震速報」「津波警報」および「特別警報」、国・地方公共団体が配信する「災害・避難情報」などを受信することができます。</p> <p>対象エリア内において速報をキャッチした場合、警報音やバイブレーション、画面表示ですぐにお知らせします。</p>
 (災害用伝言板)	<p>震度6弱以上の地震など、大規模災害が発生した場合に、安否情報の登録、確認、削除ができます。</p> <p>また、あらかじめ設定したeメールアドレスに対して、安否情報が登録されたことを自動送信することができます。</p>
 (ジャパネット)	<p>24時間テレビショッピングが楽しめる「ジャパネットたかた」が提供する公式通販アプリです。</p> <p>テレビショッピングだけでなく、このアプリひとつでカタログ、チラシ、WEBなど様々なメディアのお買い物もお楽しみいただけます。</p>
 (スプレッドシート)	<p>スプレッドシートの作成・編集・共有や、Excelファイルの表示・編集・保存ができます。</p>
 (スマートドクター)	<p>本機の内部ストレージ/メモリの状況を確認したり、端末を最適化したりすることができます。また、電池や本機の状態の確認などができます。</p>
 (スライド)	<p>プレゼンテーションの作成・編集・共有や、PowerPointファイルの表示・編集・保存ができます。</p>
 (設定)	<p>本機の各種設定ができます。</p>
 (ダウンロード)	<p>ダウンロードしたファイルの履歴をリストで確認することができます。</p> <p>時間順に並べられているファイルをサイズ順などに並べ替えたり、ダウンロードしたファイルをまとめて選択して削除したりすることができます。</p>
 (テレビ)	<p>テレビを見ることができます。</p>
 (電卓)	<p>四則演算をはじめ、いろいろな計算ができます。</p>
 (電話)	<p>電話を利用したり、電話の設定を行ったりできます。</p>
 (ドキュメント)	<p>ドキュメントの作成・編集・共有や、Wordファイルの表示・編集・保存ができます。</p>
 (時計)	<p>アラーム、世界時計、タイマー、ストップウォッチを利用することができます。</p>
 (ドライブ)	<p>Google ドライブに保存したファイルを閲覧・編集できます。</p>
 (ファイルマネージャー)	<p>本体内のデータやSDカード内のデータの表示や管理ができます。</p>
 (フォト)	<p>写真や動画を表示/再生できます。Google アカウントにログインして、バックアップすることもできます。</p>
 (マップ)	<p>現在地の表示、他の場所の検索や経路の検索などが行えます。</p>

 (メール)	<p>Y!mobile メールは、ワイモバイル公式メールアプリです。</p> <p>Y!mobile メールアドレス (@yahoo.ne.jp) に加え、SMS/MMS、Yahoo!メール、Gmailなど複数のメールアカウントもまとめてご利用いただけます。</p> <p>また、家族や友人とのコミュニケーションがよりスムーズに楽しめる会話型の表示形式にも対応しています。</p>
 (リモートサポート)	<p>ワイドサポートにご加入いただいた方向けのアプリケーションです。</p> <p>このアプリをご利用いただくことでお客様の端末の画面を共有しながら、操作や設定などのサポートを受けることができます。</p>
 (連絡先)	<p>よく連絡する連絡先の電話番号・メールアドレスを登録したり、登録済みの連絡先を閲覧・管理することができます。</p>