

# 音声操作を利用する

スマートフォンに話しかけることで、色々な操作を行うことができます。あらかじめGoogle アカウントでログインしておいてください。

## 音声操作の設定をする


1

ホーム画面で



2

(Google)



・確認画面が表示されたときは、画面の指示に従って操作してください。

3

その他



4

設定



5

音声



6

Voice Match




7

Voice Match でアクセス




8

使用する (初回設定時のみ)



「OK Google」と4回話しかける（初回設定時のみ）




完了 / 終了（初回設定時のみ）

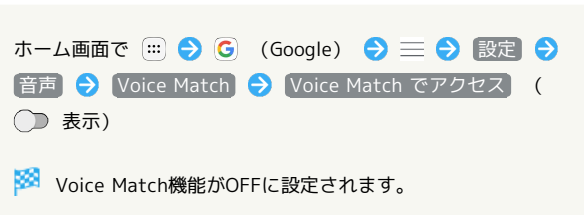


・画面ロック解除方法を **なし** または **スワイプ** に設定している場合は、操作が完了となります。

パターン/ロックNo./パスワードを入力する（パターン/PIN/パスワードにて画面ロック時のみ）

 Voice Match機能がONに設定されます。

### + Voice Match機能をOFFにする



## 音声操作でインターネット検索をする

音声操作でインターネット検索ができます。

- ・「OK Google、ワイモバイル、オンラインマニュアル」と話しかける
- ・「OK Google、一番近くのコンビニ」と話しかける
- ・「OK Google、明日の天気」と話しかける

## 音声操作で電話をかける

電話帳に登録している相手や、指定の電話番号に電話をかけることができます。

- ・「OK Google、木村さんに電話」と話しかける
- ・「OK Google、09012345678に発信」と話しかける

## 音声操作でメールを送信する

電話帳に登録している相手にメールを送信することができます。

- ・「OK Google、田中さんにメール、メッセージ、30分遅刻します」と話しかける
- ・「OK Google、佐藤さんにメール、件名、明日の予定、本文、10時にお伺いします」と話しかける

## 音声操作でアラームを設定する

時間の指定や、曜日と時刻を指定してアラームを設定することができます。

- ・「OK Google、アラーム設定、5分後」と話しかける
- ・「OK Google、アラーム設定、土曜日、午前7時」と話しかける

## 音声操作でアプリを起動する

インストールしているアプリを起動することができます。

- ・「OK Google、マップを起動」と話しかける
- ・「OK Google、YouTubeを起動」と話しかける