

## 画面の見かた

### 待受画面について



待受画面は次のようなくみになっています。



- 1 ステータスバー
- 2 日付/時刻
- 3 クイック起動キー  
クイック起動キーに登録された機能が表示されます。
- 4 歩数

### インフォメーションについて


不在着信や新着メールなどがあると、待受画面の下部にインフォメーションが表示されます。

- ・お知らせ内容（「新着メール」など）と件数が表示されます。お知らせ内容を選択   と操作すると、内容を確認できます。



### 画面自動消灯について

本機を一定時間何も操作しないと、電池の消費を抑えるため画面が消灯します。

- ・消灯した画面を点灯するときは、いずれかのボタン（通話中のときは  以外）を押します。

### バックライトについて

画面が自動消灯する前にバックライトが消えて、画面表示が暗くなります。

- ・画面が見えづらいつきは、いずれかのボタンを押すとバックライトが点灯します。押したボタンの動作が行われますので、ご注意ください。