

## あんしんフィルターを利用する


あんしんフィルターはお子さまを不適切なサイトや有害アプリケーションから守り、安全にスマートフォンやタブレットが利用できるようにサポートします。

ご利用にはあんしんフィルターのサービスに加入する必要があります。

あんしんフィルターは、ポインタ対応アプリです。

### あんしんフィルター利用時の注意

あんしんフィルターを利用する際には、次の点にご注意ください。


- ・あんしんフィルターをご利用いただくと、デフォルトで通常のブラウザがブロックされて利用できなくなります。その場合はブロックされた画面の **あんしんフィルターアプリを起動** と操作してください。
- ・閲覧ページによってはボタンによる操作ができない場合があります。ポインタを利用して操作してください。ポインタが無効になっているときは、 を長押しすると有効になります。

## あんしんフィルターを利用する

1

サービス → あんしんフィルター

サービス
1 インターネット保護
2 あんしんバックアップ
3 緊急速報メール
4 災害用伝言板
5 災害用音声お届けサ.
6 あんしんフィルター
7 みまもりマップ
8 位置ナビLink
9 連携しよう
0 メーカーサービス(SH.

 あんしんフィルター画面が表示されます。


## ブラウザ画面の見かた



- 1 URL表示
- 2 情報を表示


### + ブラウザ画面利用時の操作



#### ブラウザ画面の読み込みを停止する

ブラウザ画面で  (停止)

- ・ブラウザ画面の読み込み中のときのみ操作できます。

#### 前の画面を表示する



ブラウザ画面で  (戻る)

- ・元の画面に戻るときは  (メニュー) →  **進む** と操作します。


#### 画面を拡大／縮小する

ブラウザ画面で  / 


#### 表示する文字のサイズを変更する


ブラウザ画面で  / 

#### ブックマークに登録する


ブラウザ画面で  (メニュー) → **ブックマーク登録**  
→ **OK**

#### ブックマーク一覧／履歴一覧を利用する


ブラウザ画面で  (メニュー) → **ブックマーク／履歴**

- ・ を押すとブックマーク／履歴を切り替えられます。

#### Web検索・URL入力をする

ブラウザ画面で  (メニュー) → **Web検索**

#### 新しいウィンドウを開く

ブラウザ画面で  (メニュー) → **新しいウィンドウ**

## 表示するウィンドウを切り替える

ブラウザ画面で (メニュー) → **ウィンドウリスト**  
→ 切り替えたいウィンドウを選択

## ブラウザ画面を再度読み込む

ブラウザ画面で (メニュー) → **再読み込み**

## スタートページを表示する

ブラウザ画面で (メニュー) → **スタートページ**  
・スタートページとはあんしんフィルター起動直後に表示されるページのことです。

## ダウンロードしたデータを確認する

ブラウザ画面で (メニュー) → **ダウンロード**

## ブラウザを設定する

ブラウザ画面で (メニュー) → **ブラウザ設定** → 各項目を設定  
・ブラウザの設定について詳しくは、「ブラウザを設定する」を参照してください。

## アプリを設定する

ブラウザ画面で (メニュー) → **アプリ設定** → 各項目を設定  
・アプリの設定について詳しくは、「アプリを設定する」を参照してください。

## ブラウザ画面内を検索する

ブラウザ画面で (メニュー) → **ページ内検索** → 検索文字列を入力

検索結果がハイライト表示されます。

## 表示しているブラウザ画面のページ情報を確認する

ブラウザ画面で (メニュー) → **ページ情報**

## ブラウザを設定する

ブラウザの動作を設定できます。設定できる項目は次のとおりです。

項目	説明
テキストサイズ	ブラウザで表示するテキストのサイズを設定します。
テキストエンコード	ブラウザで表示する文字コードを設定します。
ポップアップをブロック	ブラウザ画面にポップアップを表示するかどうかを設定します。
画像の読み込み	ブラウザ画面に画像を表示するかどうかを設定します。
スタートページ設定	スタートページを設定します。スタートページとはあんしんフィルター起動直後に表示されるページのことです。
キャッシュを消去	ローカルにキャッシュしたコンテンツとデータベースを消去します。
すべての履歴を消去する	ブラウザの閲覧履歴を消去します。
Cookieを受け入れる	Cookieの保存と読み取りを許可するかどうかを設定します。
Cookieをすべて消去	すべてのブラウザCookieを消去します。
検索エンジンの設定	検索に使用するエンジンを選択します。
初期設定に戻す	あんしんフィルターのブラウザに関する設定を初期状態に戻します。

1

→ **サービス** → **あんしんフィルター**


サービス
1 インターネット保護
2 あんしんバックアップ
3 緊急速報メール
4 災害用伝言板
5 災害用音声お届けサ.
6 あんしんフィルター
7 みまもりマップ
8 位置ナビLink
9 連携しよう
0 メーカーサービス(SH..

2

(メニュー) → **ブラウザ設定**

メニュー
新しいウィンドウ
ウィンドウリスト
再読み込み
進む
拡大縮小
文字サイズ変更
スタートページ
ダウンロード
ブラウザ設定
アプリ設定
閉じる

各項目を設定

 設定が完了します。

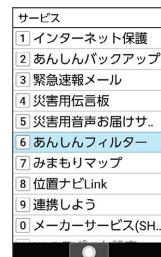
## アプリを設定する

アプリの動作を設定できます。設定できる項目は次のとおりです。



項目	説明
Web履歴	Webのアクセス履歴を保護者さまがご利用になる管理画#で確認可能になります。
電話発着信履歴	電話の発着信履歴を保護者さまがご利用になる管理画面で確認可能になります。
位置情報履歴	端末の位置情報の履歴を保護者さまがご利用になる管理画面で確認可能になります。
電池の最適化を無視する	最適化されている場合、履歴が即時送信されない可能性があります。
製品バージョン	アプリのバージョン情報が表示されます。
利用時間	アプリを起動してからの利用時間を表示します。
ライセンス状態	現在のライセンス状態を表示します。
ライセンス状態確認	最新のライセンス状態を確認します。
規定のブラウザを設定する	デフォルトで起動するブラウザアプリを設定します。
デバッグモード	より詳細なログを出力することが可能になります。
禁止アプリケーションリスト更新	フィルタリング対象となるアプリのリストを更新します。
サポート情報の送信	サポートへ設定情報を送信します。
プライバシーポリシー	プライバシーポリシーを表示します。
著作権表示	著作権を表示します。

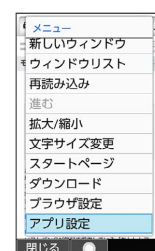
### 1

  サービス  あんしんフィルター




### 2

 (メニュー)  アプリ設定



3

各項目を設定

 設定が完了します。