




# カスタムメニューの使いかた


よく使うアプリをカスタムメニューに登録することができます。

## カスタムメニューにアプリを登録する



1

   (カスタムメニュー)




 カスタムメニュー画面が表示されます。



2

登録する位置を選択  



 アプリ選択画面が表示されます。

3

登録するアプリを選択  






 アプリの登録が完了します。


## カスタムメニューからアプリを呼び出す

カスタムメニューに登録されているアプリリストからアプリを呼び出します。



1

   (カスタムメニュー)




 カスタムメニュー画面が表示されます。

2







利用するアプリを選択  











 アプリが起動します。









## + カスタムメニュー利用時の操作

### カスタムメニューのアプリを変更する





カスタムメニュー画面で登録済みのアプリを選択   (メニュー)  **編集**  変更後のアプリを選択  

### カスタムメニューからアプリを削除する

カスタムメニュー画面で登録済みのアプリを選択   (メニュー)  **削除**  削除するアプリを選択   (表示)   (削除)

- ・ 削除するアプリを選択   と操作するたびに、選択 (  ) / 解除 (  ) が切り替わります。
- ・ 削除画面で  (メニュー)  **全選択** / **全解除** と操作すると、すべてのアプリを選択 (  ) / 解除 (  ) できます。

### カスタムメニューのアプリを並べ替える

カスタムメニュー画面でアプリを選択   (メニュー)  **並べ替え**  移動先を選択 