

手軽に文字を入力する

すばやく文字入力ができ、さまざまなアプリで文字を利用できます。言語と入力設定の「すぐ文字」が有効のときに利用できます。

すぐ文字を有効にする

1

設定 → その他の設定 → 言語と入力



2

すぐ文字 (表示)



すぐ文字が有効になります。

・「すぐ文字」と操作するたびに、設定の有効 () / 無効 () が切り替わります。

すぐ文字を利用する

1

0 わ ~ 9 9 / * + # / # 6




すぐ文字入力画面が表示されます。

- ・電話番号を入力して  (発信)  と操作すると、発信できます。
- ・電話番号を入力して  (長押し) と操作すると、番号を電話帳に登録できます。



2

文字を入力   



すぐ文字アプリ選択画面が表示されます。

3


利用するアプリを選択  




入力した文字が、選択したアプリで利用できます。

・確認画面が表示されたときは、画面に従って操作してください。

すぐ文字の利用について

すぐ文字の設定が有効のときは、すぐ文字入力画面で  を押すとダイヤル画面に切り替わります。

+ すぐ文字で利用するアプリを並び替える

すぐ文字アプリ選択画面で並び替えたいアプリを選択 → 
(並び替え) → 移動先を選択 → 