

マナーモードについて

周囲に迷惑がからないように、着信音や操作音などが鳴らないように設定できます。

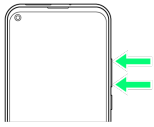
！ マナーモード設定中の注意

マナーモード設定中でも、シャッター音、動画撮影時の撮影開始／終了音、アラーム、動画・音楽などの音声は消音されません。


マナーモード（バイブレーション）に設定する

1



音量大／小キーを押す





2

音量調節バーで 





 アイコンが  に変わり、マナーモード（バイブレーション）に設定されます。

・アイコンをタップするたびに、 /  /  に切り替わります。

+ クイック設定パネルから設定する

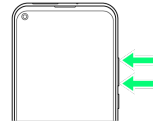
クイック設定パネルからマナーモード（バイブレーション）を設定することができます。

ステータスバーを下にフリック／スワイプ  


マナーモード（ミュート）に設定する

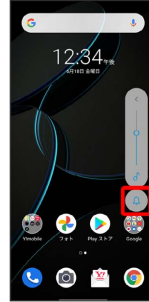
1



音量大／小キーを押す




2

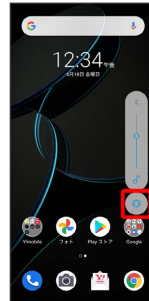
音量調節バーで 








 アイコンが  に変わり、マナーモード（バイブレーション）に設定されます。

3

音量調節バーで 



 アイコンが  に変わり、マナーモード（ミュート）に設定されます。

・アイコンをタップするたびに、 /  /  に切り替わります。

+ クイック設定パネルから設定する

クイック設定パネルからマナーモード（ミュート）を設定することができます。

ステータスバーを下にフリック／スワイプ 