

オプションサービス

便利な音声電話用オプションサービスが利用できます。

オプションサービスについて


次のオプションサービスが利用できます。

サービス名	説明
着信転送サービス	圏外時や電話を受けられないとき、あらかじめ指定した電話番号へ転送します。
留守番電話サービス	圏外時や電話を受けられないとき、留守番電話センターで伝言をお預かりします。
割込通話 ¹	通話中にかかってきた電話を受けることができます。
グループ通話 ¹	複数の相手と同時に通話できます。
発信者番号通知	お客様の電話番号を相手に通知したり、通知しないようにしたりできます。
発信規制・着信規制	電話発着信を状況に合わせて制限できます。

1 別途お申し込みが必要です。

着信転送サービスを利用する

1


ホーム画面で  (電話)



2

 **設定**  **通話**



 通話設定画面が表示されます。

3

通話サービス設定



4

留守番電話・転送電話



5

留守番電話・転送電話



6

転送電話ON



7

転送先の電話番号



8

電話番号を入力 → 登録



9

確定



着信転送サービスが設定されます。

留守番電話サービスを利用する

1


ホーム画面で  (電話)



2

  設定  通話



 通話設定画面が表示されます。

3

通話サービス設定



4

留守番電話・転送電話



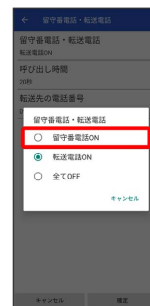
5

留守番電話・転送電話



6


留守番電話ON




7

確定




 留守番電話サービスが設定されます。

・新しい伝言メッセージが録音されるとステータスバーに  が表示されます。「1416」に電話をかけて音声ガイダンスの指示に従ってください。

割込通話を利用する

ご利用いただく際には、別途お申し込みが必要です。


1


ホーム画面で  (電話)



2

  設定  通話



 通話設定画面が表示されます。

3


通話サービス設定




4

割込通話 ( 表示)



 割込通話サービスが設定されます。

・通話中に電話がかかってくると、割り込み音が鳴ります。  を上にフリック/スワイプして通話を開始できます。

グループ通話を利用する

ご利用いただく際には、別途お申し込みが必要です。

1

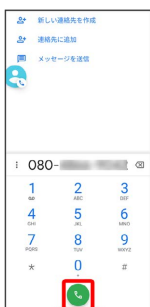
通話中に **通話を追加**



☑️ 電話番号発信画面が表示されます。

2

別の相手の電話番号を入力 ➡️ ☎️



☑️ 通話が追加されます。

3

相手が応答したら **統合**



☑️ グループ通話が始まります。

発信者番号通知を利用する


1

ホーム画面で ☎️ (電話)



2

☰ ➡️ **設定** ➡️ **通話**



☑️ 通話設定画面が表示されます。

3

その他の設定



4

発信者番号 → ネットワークのデフォルト / 番号を非通知
/ 番号を通知



🚩 発信者番号通知サービスが設定されます。

発信規制・着信規制を利用する

特定の電話番号に電話がかけられないように制限します。

- ・発信規制・着信規制中に電話をかけようとすると、発信できない旨のメッセージが表示されます。お客様がご利用になる地域によっては、表示されるまでに時間がかかることがあります。


1

ホーム画面で ☎️ (電話)



2

☰ → 設定 → 通話



🚩 通話設定画面が表示されます。

3

通話サービス設定 → 発信規制 / 着信規制



4

規制する発信/着信条件をタップ

🚩 発信規制・着信規制が設定されます。