

パソコンからのWEB UIの見かた

「ホーム」タブ画面の見かた



項目	説明
1 メインメニュー ¹	タブメニューを切り替えます。
2 言語	WEB UIで表示する言語を切り替えます。
3 ログイン/ログアウト	WEB UIへのログイン/ログアウトを選択します。

受信レベルのアイコン：

モバイルネットワークの受信レベルをアイコンで表示します。

ネットワークオペレーター表示：

接続中のネットワークオペレーター名を表示します。

ネットワークの種類：

5G/4G/LTE/3Gのいずれかを表示します。

ネットワークモード：

利用中のネットワークモードを表示します。

通信時間：

接続してから現在までの通信時間を表示します。

データ通信量：

接続してから現在までの送信/受信データ通信量を表示します。

接続ボタン：

ネットワークへの自動接続が失敗した場合に、手動で接続します。

SSID A：

Wi-Fi名 (SSID A) に接続中の機器の端末名を表示します。

SSID B：

Wi-Fi名 (SSID B) に接続中の機器の端末名を表示します。マルチSSID機能 (SSID B) がONの場合にのみ表示されます。

4 接続情報

5 通信量

前回リセットしてからのデータ通信量などを表示します。

6 当月のデータ通信量

リセット後にアップロード/ダウンロードしたデータ量などを表示します。

1 WEB UIにログインしていない場合は、ログインパスワードの入力が必要です。




「設定」タブ画面の見かた




項目	説明
1 メニューリスト	サブメニューを表示します。メニュー項目をクリックして設定ページを切り替えます。
2 設定ページ	各機能の情報 / 設定画面が表示されます。



3 ステータスアイコン

モバイルネットワークの受信レベル：


 (強) ⇔  (弱) ⇔  (圏外)

 (ローミング中)

Wi-Fiスポットの受信レベル：

 (強) ⇔  (弱)

Bluetooth：

：BluetoothテザリングON

ネットワークの種類：


5G¹：5G接続中

4G：4G接続中

LTE：LTE接続中


3G：3G接続中

ネットワークモードの種類：

：標準モード動作中


：アドバンスモード動作中


クレードル（別売）の動作モード：


：クレードル（別売）がルーターモードで動作中


：クレードル（別売）がAP/ブリッジモードで動作中


モバイルネットワークとの接続状況：


：モバイルネットワークへの接続開始時に表示されます。

：モバイルネットワークとの接続中に表示されます。


：データをダウンロードしているときに表示されます。


：データをアップロードしているときに表示されます。


：データ通信中（アップロードデータ・ダウンロードデータあり）に表示されます。


²：モバイルネットワークへ接続されていないときに表示されます。

ソフトウェア更新通知：


：更新可能なソフトウェアが検出されたときに表示されます。

：通信速度の低速化が開始される値にご利用データ量が近づいた場合に表示されます。

：ご利用データ量が規定の値になり、通信速度の低速化が開始された場合に表示されます。

：お客様のお申し込みにより、通信速度の低速化が解除された場合に表示されます。



お知らせ：


：未読のお知らせがある場合に表示されます。


USIMカード：


USIMない：USIMカードが未挿入のときに表示されます。

電池残量（%、アイコン）：

 (多い) ⇔  (少ない)

：充電中

³：電池保護機能により充電機能停止（本体温度が高温の場合）

³：電池保護機能により充電機能停止（本体温度が高温ではない場合）

- 1 待受時は「5G」と表示されている場合でも、通信を行う際は表示が「4G」に切り替わり、4G通信が使用される可能性があります。
- 2 Wi-Fiスポット接続時やクレードル（別売）を利用してLANケーブルでインターネット接続する場合にも表示されます。
- 3 長時間連続で充電し続けたり、充電している時間の割合が多い場合に表示されます。