

充電する

！ 充電時のご注意

本機または周辺機器が濡れている状態では、USB Type-Cプラグを絶対に接続しないでください。

ACアダプタで充電する

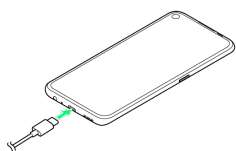
ACアダプタはオプション品です。ワイモバイル指定のACアダプタをお使いください。ACアダプタ、およびその他の周辺機器についてはワイモバイルのウェブサイトをご参照ください。

ここでは、ACアダプタ [ZSDBAV] *を使用して充電する方法を例に説明します。

* USB PD-PPS対応 USB Type-C®急速充電ACアダプタ (SB-AC22-TCPD)

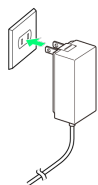
1

本機のUSB Type-C接続端子に、ACアダプタのUSB Type-Cプラグを差し込む



2

ACアダプタの電源プラグを起こし、コンセントに差し込む



🚩 充電が始まります。

3

充電が完了したら、ACアダプタの電源プラグをコンセントから抜き、ACアダプタのUSB Type-Cプラグを本機から取り外す

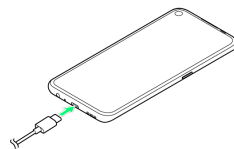
🚩 充電が終了します。

パソコンと接続して充電する

必ずパソコンの電源を入れた状態で行ってください。
パソコンの接続環境によっては、充電できない場合があります。

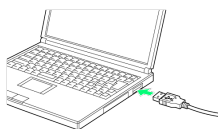
1

本機のUSB Type-C接続端子に、PC接続用USB Type-CケーブルのUSB Type-Cプラグを差し込む



2

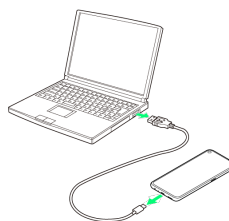
パソコンのUSB端子に、PC接続用USB Type-CケーブルのUSBプラグを差し込む



🚩 充電が始まります。

3

充電が完了したら、本機とパソコンからPC接続用USB Type-Cケーブルを取り外す



🚩 充電が終了します。