

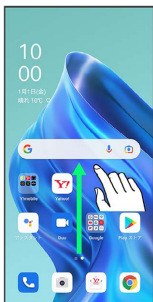
連絡先データを読み込む

SDカードから連絡先データを読み込む

SDカードに保存（バックアップ）した連絡先データを読み込み（インポート）できます。

1

ホーム画面を上フリック/スワイプ



2

（連絡帳）



連絡先画面が表示されます。

3



4

設定



5

インポート



6

.vcfファイル → OK



7



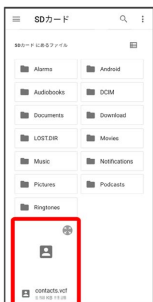
8


SDカード



9

読み込むファイルの保存先を選択 → 読み込むファイルを選択



 電話帳データの読み込みが完了します。