

カメラの設定を行う

目的に合わせて撮影モードを切り替えることができます。また、カメラのはたらきをお好みで設定することもできます。

撮影モードを切り替える

1


ホーム画面で  (カメラ)



2

撮影モードの種類をタップ



 撮影モードが切り替わります。

- ・撮影モードを左右にドラッグしても切り替えられます。
- ・**その他** を選択したときは、さらに撮影モードの種類をタップします。


カメラのはたらきを設定する


1

ホーム画面で  (カメラ)



2



 設定画面が表示されます。

3

各項目を設定



 設定が反映されます。