

音声操作を利用する

スマートフォンに話しかけることで、色々な操作を行うことができます。

あらかじめGoogle アカウントでログインしておいてください。


音声操作の設定をする

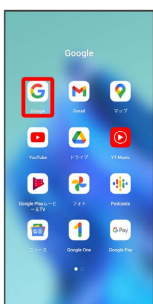
1

ホーム画面で  (Google)



2

 (Google)



3

右上のアカウントアイコンをタップ



4

設定



5

音声



6


Voice Match



7

使ってみる



・ 以前にVoice Match機能を設定したことがある場合は、「Ok Google」が有効になります ( 表示) 。

8

次へ (初回設定時のみ)



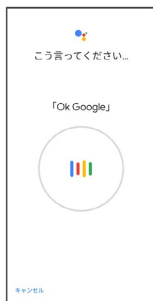
9

Voice Matchへの同意について確認 → 同意する (初回設定時のみ)



10

「OK Google」と3回話しかける (初回設定時のみ)



11

終了 (初回設定時のみ)



Voice Match機能が有効 (●) に設定されます。

+ Voice Match機能をOFFにする

ホーム画面で (Google) → (Google) → 右上の
 アカウントアイコンをタップ → 設定 → 音声 → Voice
 Match → Ok Google (表示)

Voice Match機能が無効になります。

音声操作を利用する

1

調べたいことを話しかけて、インターネット検索ができます

- ・「OK Google、ワイモバイル、オンラインマニュアル」と話しかける
- ・「OK Google、一番近くのコンビニ」と話しかける
- ・「OK Google、明日の天気」と話しかける

2

連絡先に登録している相手や、指定の電話番号に電話をかけることができます

- ・「OK Google、木村さんに電話」と話しかける
- ・「OK Google、09012345678に発信」と話しかける

3

連絡先に登録している相手にメールを送信することができます

- ・「OK Google、田中さんにメール、本文、30分遅刻します」と話しかける
- ・「OK Google、佐藤さんにメール、件名、明日の予定、本文、10時にお伺いします」と話しかける

4

時間の指定や、曜日と時刻を指定してアラームを設定することができます。音声操作によるアラームの設定は24時間以内です

- ・「OK Google、アラーム設定、5分後」と話しかける
- ・「OK Google、アラーム設定、土曜日、午前7時」と話しかける

5

インストールしているアプリを起動することができます

- ・「OK Google、マップを起動」と話しかける
- ・「OK Google、YouTubeを起動」と話しかける