



# ダウンロードしたファイルを利用する

Chromeを利用してダウンロードしたファイルを管理することができます。

## ダウンロードしたファイルを管理する

1

ホーム画面を上フリック/スワイプ →  (ファイルマネージャー)




・確認画面が表示されたときは、画面の指示に従って操作してください。

2

## ダウンロード



 ダウンロード画面が表示されます。