

データ使用量の設定

モバイルデータ通信の使用量を確認したり、使用を制限することができます。

+ データ使用量利用時の操作

データ通信量の節約機能を設定する

ホーム画面を上にフリック/スワイプ → (設定) →

SIM カードおよびモバイルデータ → データ使用量 →

データ通信量の節約 → データ通信量の節約 → オン

- ・「データ通信量の節約」をタップするたびに、有効 () / 無効 () が切り替わります。
- ・確認画面が表示されたときは、画面の指示に従って操作してください。

データ通信量の節約機能の対象外とする機能を設定する

ホーム画面を上にフリック/スワイプ → (設定) →

SIM カードおよびモバイルデータ → データ使用量 →

データ通信量の節約 → データ使用が無制限のアプリ →

対象外とするアプリをタップ

- ・アプリをタップするたびに、有効 () / 無効 () が切り替わります。
- ・「データ通信量の節約」が有効のときに設定できます。

モバイルデータを有効にするかどうかを設定する

ホーム画面を上にフリック/スワイプ → (設定) →

SIM カードおよびモバイルデータ → モバイルデータ

- ・「モバイルデータ」をタップするたびに、有効 () / 無効 () が切り替わります。

Wi-Fiを使用したデータ使用量を確認する

ホーム画面を上にフリック/スワイプ → (設定) →

SIM カードおよびモバイルデータ → データ使用量 →

Wi-Fi データの使用状況

2

データ使用量



データ使用量画面が表示されます。

データ使用量の設定

1

ホーム画面を上にフリック/スワイプ → (設定) → SIM カードおよびモバイルデータ



アプリのデータ使用量を確認する

1

ホーム画面を上フリック/スワイプ ➔ (設定) ➔ SIM
カードおよびモバイルデータ



2


データ使用量



3

モバイルデータ使用量



 アプリのデータ使用量を確認できます。

データ使用量をリセットする日を設定する

1

ホーム画面を上フリック/スワイプ ➔ (設定) ➔ SIM
カードおよびモバイルデータ



2

データ使用量



3

モバイルデータの制限



4


データ使用量統計の開始日



5




毎月のリセット日を設定



 リセットする日の設定が完了します。

データ使用量が増加したときに警告する容量を設定する

1

ホーム画面を上フリック/スワイプ   (設定)  SIM
カードおよびモバイルデータ



2

データ使用量



3

モバイルデータの制限



4

ひと月毎のデータ使用量のアラートを設定 ( 表示)



・ **毎月のデータ使用量を制限** が有効のときに設定できます。

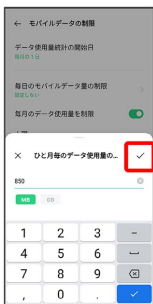
5

データアラート



6

警告する容量を入力



データ使用量のアラートの設定が完了します。

- ・データ使用量は目安です。実際の使用量とは異なる場合があります。

自動通信・同期の設定変更について

設定を変更することで、自動通信による通信量を抑制できます。
設定変更の方法は次のとおりです。

項目	説明
位置	位置サービスの利用を無効にします。詳しくは、「位置」を参照してください。
自動同期	アカウントに設定されている、アプリやデータの自動同期を無効にします。詳しくは、「ユーザーとアカウント」を参照してください。
バックグラウンドデータの通信	バックグラウンドデータの通信を制限します。詳しくは、「バックグラウンドのモバイルデータ通信を制限する」を参照してください。
バックアップの通信	バックアップによる通信を制限します。詳しくは、「その他の設定」を参照してください。
海外での通信	海外でのご利用の際に、通信しないよう設定します。詳しくは、「データローミングの設定を変更する」を参照してください。

モバイルデータ使用量の上限を設定する

1

ホーム画面を上フリック/スワイプ (設定) SIM
カードおよびモバイルデータ



2

データ使用量



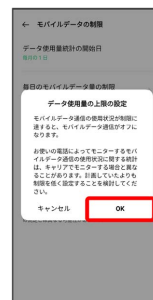
3

モバイルデータの制限



4

毎月のデータ使用量を制限



5

上限



6

上限値を入力 → ✓



🏠 データ使用の上限値の設定が完了します。

バックグラウンドのモバイルデータ通信を制限する

1

ホーム画面を上フリック/スワイプ → (設定) → SIM
カードおよびモバイルデータ



2

データ使用量



3

モバイルデータ使用量




4

制限するアプリ名をタップ



バックグラウンドデータ (表示)

 バックグラウンド通信の制限の設定が完了します。