

緊急速報メールを利用する

緊急速報メールについて

気象庁が配信する緊急地震速報・津波警報および特別警報、国や地方公共団体からの災害・避難情報などを本機で受信して、メッセージと警告音およびバイブレータでお知らせします。

- ・通話中、通信中および電波状態が悪いときは受信できません。
※VoLTEを利用した音声通話中は、受信することができます。
- ・常に最大音量で通知音を鳴らすを無効にすると、マナーモード設定中は警告音は鳴動しません。
- ・緊急速報メールは、お買い上げ時、有効になっています（無効にすることもできます）。
- ・緊急速報メールが有効になっているときは、待受時間が短くなる場合があります。

！ 緊急速報メール利用時のご注意

お客様のご利用環境・状況によっては、お客様の現在地と異なるエリアに関する情報が受信される場合、または受信できない場合があります。また、当社は情報の内容、受信タイミング、情報を受信または受信できなかったことに起因した事故を含め、本サービスに関連して発生した損害については、一切責任を負いません。

以前に受信した緊急速報メールを確認する

1

ホーム画面を上フリック → (安心・安全) → (緊急速報メール)



緊急速報メール受信メッセージ一覧画面が表示されます。

2

確認する緊急速報メールをタップ



緊急速報メールが表示されます。

+ 緊急速報メール利用時の操作

緊急速報メールをすべて削除する

ホーム画面を上フリック → (安心・安全) → (緊急速報メール) → すべて削除 → 削除

緊急速報メールを利用するかどうかを設定する

ホーム画面で (設定) → アプリと通知 → 詳細設定 → 緊急速報メール → 緊急速報メールの許可




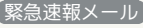


- ・緊急速報メールの許可をタップするたびに、有効 (●) / 無効 (●) が切り替わります。

受信時にバイブレータでお知らせするかどうかを設定する

ホーム画面で (設定) → アプリと通知 → 詳細設定 → 緊急速報メール → バイブレーション





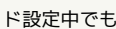

- ・バイブレーションをタップするたびに、有効 (●) / 無効 (●) が切り替わります。
- ・常に最大音量で通知音を鳴らすが無効のときに設定できます。

メッセージ受信の再通知を設定する

ホーム画面で  (設定) →  アプリと通知 →  詳細設定 →  緊急速報メール →  メッセージ受信を再通知する →  項目をタップ

緊急速報メール受信時の警告音を常に最大音量で鳴動させるか、アラームの音量に従うかを設定する

ホーム画面で  (設定) →  アプリと通知 →  詳細設定 →  緊急速報メール →  常に最大音量で通知音を鳴らす

- ・  をタップするたびに、有効 () / 無効 () が切り替わります。
- ・  を有効にすると、マナーモード設定中でも警告音が最大音量で鳴動します。また、  が常に有効になり、無効にすることはできません。
- ・  を無効にすると、マナーモード設定中は警告音は鳴動しません。マナーモードを解除しているときは「アラームの音量」で設定した音量で警告音が鳴動します。