

Duoを利用する

Duo利用者とビデオ通話を行うことができます。

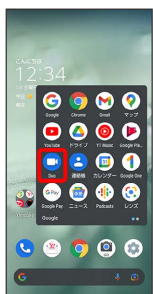
+ 利用方法を確認する

Duo画面で  ヘルプとフィードバック

ビデオ通話をかける

1

ホーム画面で  (Google)  (Duo)

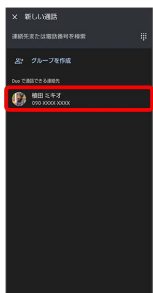


 Duo画面が表示されます。

・確認画面が表示されたときは、画面に従って操作してください。

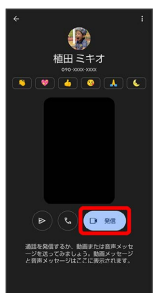
2


新しい通話  相手をタップ



3


発信




 ビデオ通話がかかります。相手がビデオ通話を受けると、通話ができます。

・確認画面が表示されたときは、画面に従って操作してください。


4

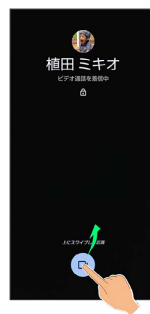
通話を終了するときは、 


 通話が終了します。


ビデオ通話を受ける

1


ビデオ通話がかかってきたら、  を上にフリック



 通話ができます。

・  を下にフリックすると、着信を拒否できます。

2

通話を終了するときは、 

 通話が終了します。