



スリープを解除する

一定時間何も操作しないと、画面が消灯します。（電源ボタン）を押して手動でスリープにすることもできます。電池の消費を抑えられ、タッチパネル操作を受け付けなくなるので誤動作を防ぐことができます。


スリープについて


本機を一定時間何も操作しないと、電池の消費を抑えるため画面が消灯します（スリープ）。タッチパネル操作も受け付けなくなるので、誤動作を防ぐことができます。


- ・画面点灯時に （電源ボタン）を押すと、手動でスリープにすることができます。

スタート画面のセキュリティを解除する

1


スリープ中に （電源ボタン）




 スタート画面が表示されます。

2

画面をフリック



 ホーム画面が表示されます。

- ・スタート画面のセキュリティをパターン/ロックNo./パスワードに設定している場合は、画面の指示に従ってセキュリティを解除してください。
- ・スタート画面のセキュリティは変更することができます。スタート画面のセキュリティの設定については「セキュリティの設定」を参照してください。