


電源を入れる／切る

本機を操作しても画面が変わらない、アプリが開かないといった、正常に動作していない場合は、本機を強制的に再起動してください。

電源を入れる

1

電源ボタン／スクリーンロックボタン（長押し）



 画面ロック解除画面が表示されます。

- ・画面ロックの解除については「画面ロックを解除する」を参照してください。
- ・はじめて電源を入れたときは、初期設定ウィザードが起動します。設定については「初期設定を行う」を参照してください。

電源を切る

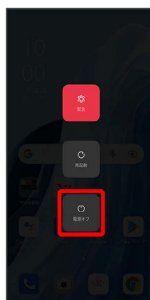
1

電源ボタン／スクリーンロックボタン（3秒間長押し）



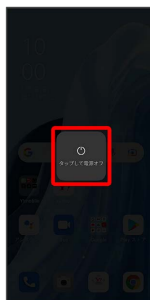
2


電源オフ



3

タップして電源オフ



 電源が切れます。

再起動する

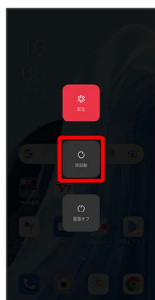
1

電源ボタン/スクリーンロックボタン（3秒間長押し）



2

再起動



3

タップして再起動




 再起動します。

強制的に再起動する

1

電源ボタン/スクリーンロックボタンと音量ボタンの上を同時に10秒以上長押し



 強制的に再起動します。