


画面ロックを解除する

一定時間何も操作しないと、画面がロックされます。電源ボタン/スクリーンロックボタンを押して手動で画面をロックすることもできます。バッテリーの消耗を抑えられ、ディスプレイ操作を受け付けなくなるので誤動作を防ぐことができます。

画面ロックについて

本機を一定時間何も操作しないと、バッテリーの消費を抑えるため画面が消灯します（画面ロック状態）。

ディスプレイ操作も受け付けなくなるので、誤動作を防ぐことができます。



- ・画面点灯時に電源ボタン/スクリーンロックボタンを押すと、手動で画面ロック状態にすることができます。


音楽再生中に画面ロック状態になったとき

音楽再生は継続されます。画面消灯（画面ロック）中に電源ボタン/スクリーンロックボタンを押すと、ロック画面に操作パネルが表示され、操作することができます（利用するアプリによっては、動作が異なる場合があります）。

画面ロックを解除する

1

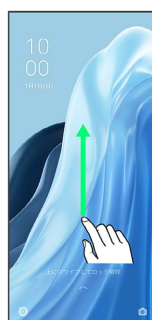
画面ロック中に電源ボタン/スクリーンロックボタン



- ・ロック画面が表示されます。

2

ロック画面を上フリック/スワイプ



- ・画面ロックが解除されます。

- ・画面ロックの解除方法は変更することができます。画面ロック解除方法の設定については、「パスワードとセキュリティ」を参照してください。