

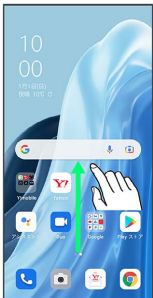
# 連絡先データを読み込む

## SDカードから連絡先データを読み込む

SDカードに保存（バックアップ）した連絡先データを読み込み（インポート）できます。

1

ホーム画面を上フリック/スワイプ



2

連絡帳



連絡先画面が表示されます。

3

右上のデバイス/アカウントアイコンをタップ



4

連絡帳アプリの設定



5

インポート



6

.vcfファイル → OK



7



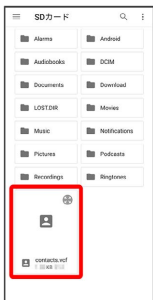
8


### SDカード



9

読み込むファイルの保存先を選択 → 読み込むファイルを選択



 電話帳データの読み込みが完了します。