

カメラの設定を行う

目的に合わせて撮影モードを切り替えることができます。また、カメラのはたらきをお好みで設定することもできます。

撮影モードを切り替える


1


ホーム画面で  (カメラ)



2

撮影モードの種類をタップ



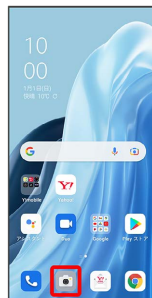
 撮影モードが切り替わります。

- ・撮影モードを左右にドラッグしても切り替えられます。
- ・**その他** を選択したときは、さらに撮影モードの種類をタップします。

カメラのはたらきを設定する

1

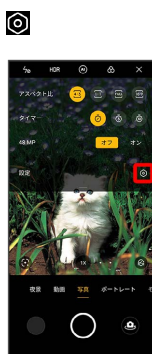
ホーム画面で  (カメラ)




2



3



 設定画面が表示されます。

4

各項目を設定



 設定が反映されます。