

# ゲームを利用する


ゲームでは、ゲームアプリをまとめて管理したり、ゲームに合わせてパフォーマンスを最適化することができます。

## ゲームアプリを追加する

ゲームアプリをゲームに追加することで、ゲームの機能や設定をアプリに適用できるようになります。

1

ホーム画面を上フリック/スワイプ → (ゲーム)



・確認画面が表示されたときは、画面の指示に従って操作してください。

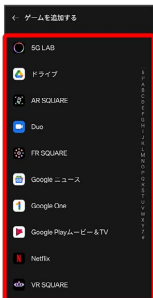
2

→ ゲームを追加する



3

追加するアプリをタップ



4

完了




アプリが追加されます。

## ゲームモードを設定する

1

ホーム画面を上フリック/スワイプ → (ゲーム)



2

ゲームを起動 → 画面右端のバーを内側に向かってフリック/スワイプ



3

### パフォーマンス設定



4

低電力モード / バランスモード / プロゲーマーモード



🚩 ゲームモードが設定されます。

## ゲームアシスタントを利用する

1

ゲームに追加したアプリを起動

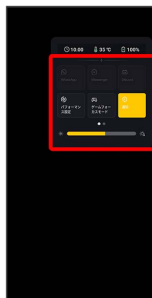
2

画面右端のバーを内側に向かってフリック/スワイプ



3

使用する機能をタップ



4

画面の指示に従って操作

🚩 選択したゲームアシスタント機能を利用できます。