


# 画面ロックを解除する

## 画面ロックについて

本機を一定時間何も操作しないと、電池の消費を抑えるため画面が消灯します（画面ロック）。

タッチパネル操作も受け付けなくなるので、誤動作を防ぐことができます。

画面消灯（画面ロック）中に電源キーを押すと、ロック画面が表示されます。



- ・画面点灯時に電源キーを押すと、手動で画面ロックすることができます。

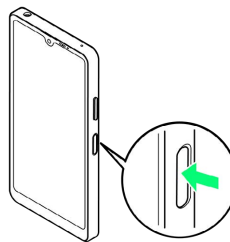
## 💡 音楽再生中に画面ロック状態になったとき

音楽再生は継続されます。画面消灯（画面ロック）中に電源キーを押すと、ロック画面上に音楽操作パネルが表示され、一時停止や曲送りなどができます（利用するアプリによっては、動作が異なる場合があります）。

## 画面ロックを解除する

1


画面消灯（画面ロック）中に電源キーを押す



🚩 ロック画面が表示されます。

2

画面を上フリック



🚩 画面ロックが解除されます。

- ・画面ロックの解除方法は変更することができます。画面ロック解除方法の設定について詳しくは、「画面をフリックして画面ロックを解除するように設定する」、「パターンを指でなぞって画面ロックを解除するように設定する」、「ロックNo.で画面ロックを解除するように設定する」、「パスワードで画面ロックを解除するように設定する」を参照してください。
- ・指紋を登録済みの場合は、登録した指を指紋センサーに触れることで、画面ロックを解除できます。指紋の登録について詳しくは、「指紋認証機能を利用する」を参照してください。