

## マナーモードについて

周囲に迷惑がからないよう、着信音や操作音などが鳴らないように設定できます。

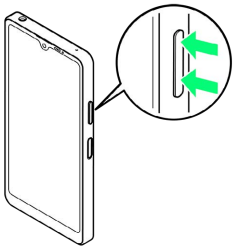
### ！ マナーモード設定中の注意

マナーモード設定中でも、シャッター音、動画撮影時の撮影開始／終了音、アラームなどの音は消音されません。

### マナーモード（バイブあり）に設定する

1


音量キーの上／下を押す





2



3



音量調節バーが表示されている間に 



 アイコンが  に変わり、マナーモード（バイブあり）に設定されます。

### + クイック設定パネルから設定する

クイック設定パネルからマナーモード（バイブあり）に設定することができます。

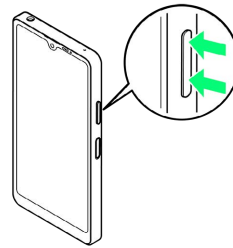
ステータスバーを下にフリック  画面を下にフリック 

マナーモード (OFF) 

### マナーモード（バイブなし）に設定する

1


音量キーの上／下を押す





2



3



音量調節バーが表示されている間に 



 アイコンが  に変わり、マナーモード（バイブなし）に設定されます。

### + クイック設定パネルから設定する

クイック設定パネルからマナーモード（バイブなし）に設定することができます。

ステータスバーを下にフリック  画面を下にフリック 

マナーモード (OFF)  マナーモード (バイブあり) 

