

電話帳データを読み込む

SDカードから電話帳データを読み込む

SDカードに保存（バックアップ）した電話帳データを読み込み（インポート）できます。

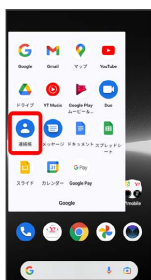
1


ホーム画面で  (Google)



2

 (連絡帳)



 連絡帳画面が表示されます。

3

検索バーの右側のアカウントアイコンをタップ



4

連絡帳アプリ の設定



5

インポート



6

.vcf ファイル  OK



7

インポートした連絡先の保存先をタップ



8



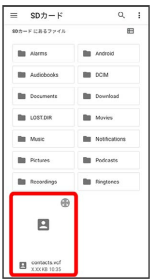
9


SDカード



10

読み込むファイルの保存先を選択 → 読み込むファイルを選択



 電話帳データの読み込みが完了します。